Formación Avanzada

Descubre la investigación más principal en **la Web of Science**

rachel.mangan@clarivate.com
Team Lead, Customer Education Team
abril de 2017

Web of Science
Trust the difference

GOBIERNO DE ESPAÑA
MINISTERIO DE ECONOMÍA Y COMPETITIVIDAD
FECYT FUNDACIÓN ESPAÑOLA PARA LA CIENCIA Y LA TECNOLOGÍA

Clarivate Analytics

Contenido

1. Novedades en la Web of Science

- Emerging Sources Citation Index- unas 5.000 revistas nuevas
- Integración de métricas de JCR y ESI integradas en la WOS CC
- Guardar listas marcadas y abrirlas en sesiones posteriores
- Exportar resultados al CVN de FECYT
- Refinar resultados por revistas de carácter acceso abierto

2. Acelera descubrimiento de investigación

- Red de Citas: registros relacionados, las referencias citadas y las veces citado global
- Búsqueda por Todas las Bases: descubre más y mejora la relevancia de investigación

3. ¿Cómo va la investigación? Métricas y indicadores que evalúan el impacto de investigación

- artículos muy citados (Highly Cited Papers 1%) y artículos candentes (Hot Papers 0.1%)
- métricos sobre el uso de registros (indicador de interés)
- informe de citas (índice h, total de citas, media de citas)

4. Herramientas para mejorar identificación

- **Autores y su impacto**: Búsqueda de autor, ResearcherID y ORCID y el informe de citas (índice h)
- **Organización-nombre mejorado**: optimizar la búsqueda por una organización

5. Herramientas para evaluar los que producen la investigación

- **Incites Journal Citation Reports-** evaluar revistas en el SCI y el SSCI con el factor de impacto
- **Incites Essential Science Indicators-** identificar instituciones, países, autores y artículos de mayor impacto

6. Herramientas para referencias : Endnote (en línea)- guardar sus referencias y crear bibliografías

La Web of Science- la conexión más grande de revistas, libros, actas, datos, patentes, bases multidisciplinarias y bases regionales

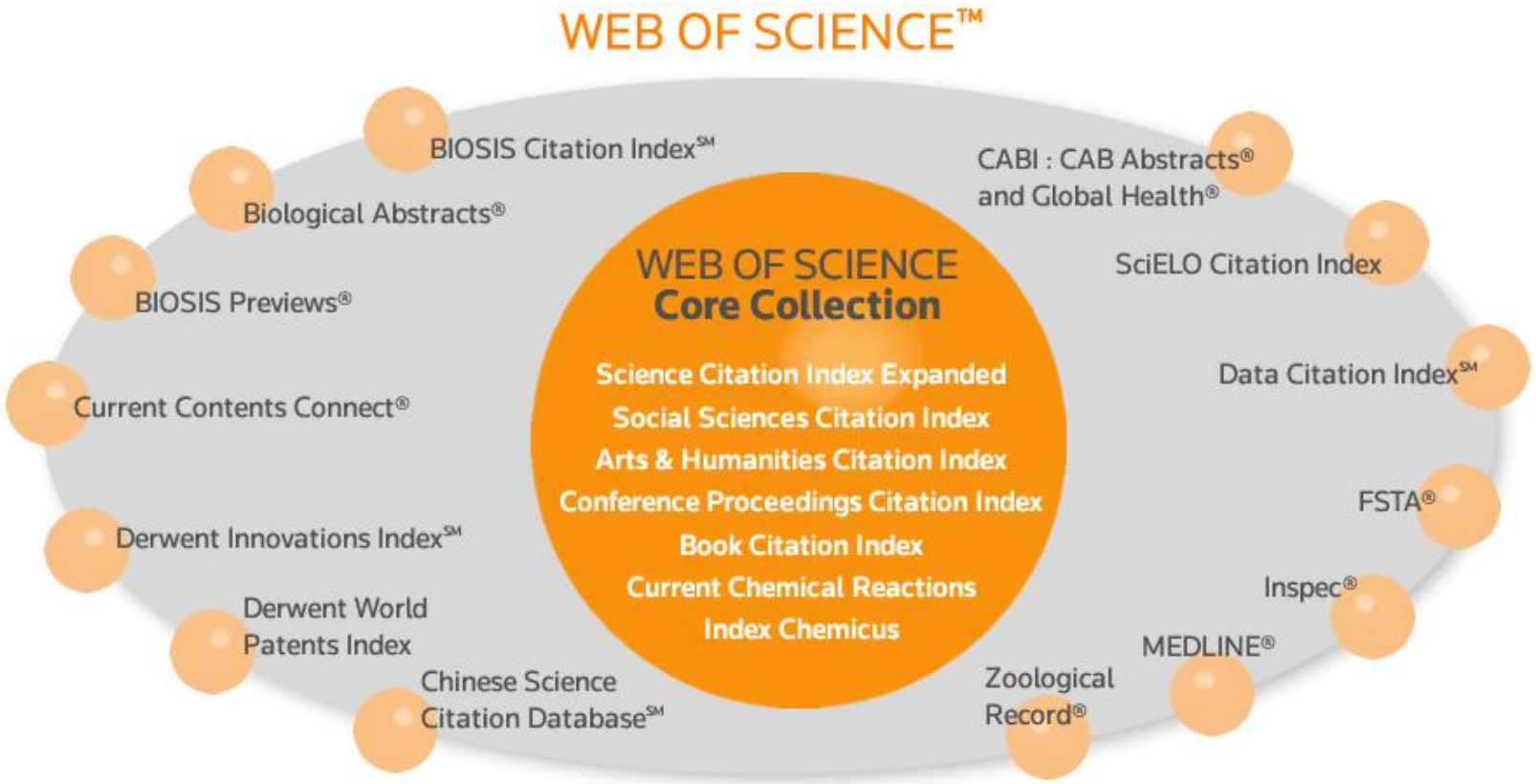

La Web of Science Colección Principal

Índice de Citas	Número de Títulos	Numero de documentos	Cobertura
• Science Citation Index Expanded	8.300	48,317,456	1900-actualidad
• Social Science Citation Index	3.000	8,606,368	1900-actualidad
• Arts and Humanities Citation Index	1.600	4,691,802	1975-actualidad
• Conference Proceeding Citation Index (ciencias y ciencias sociales y humanidades)	161.000	9,529,836	1990- actualidad
• Book Citation Index (ciencias sociales y humanidades y ciencias)	70.000 10.000 por año	1,147.396	2005-actualidad
• Emerging Sources Citation Index (¡nuevo!)	5.000	350,407	2015- actualidad

WOS CC-el índice de citas único y más completo

- Acceso a más de **12.700+ revistas de alta calidad**: Clarivate indexa las revistas más destacadas de la investigación
- Busca en más de **65+ millones** de registros
- Más de **1 billón** de referencias citadas
- **Indexación completa** desde 1900 -todos los autores, todas las afiliaciones y todas las referencias citadas
- **Cobertura completa** de las revistas- indexación del contenido completo de la revista y todos los artículos publicados
- Multidisciplinaria: 251 categorías temáticas
- **Selección neutral y objetiva-** Clarivate evalúa más de 3.300 editoriales
- **Cobertura de publicaciones globales** más de **80** países y **32** idiomas
- **3.100** revistas acceso abierto (incluye SciELO, KJD, RSCD, Medline..)
- **2.460** revistas acceso abierto WOS CC

Calidad y control de selección de la Web of Science CC

Evaluación continuo del contenido actual

Nuestro equipo de selección

- 16 editores de tiempo completo
- 100% empleados de Thomson Reuters
- Hablan 12 idiomas principales
- No tienen afiliaciones con editoriales o sociedades
- No son revisores o editores de publicaciones
- Reuniones frecuentes

Son expertos en varios campos de investigación

La selección es su empleo único, no tienen otras responsabilidades

No tienen conflictos de interés
La selección es objetiva y neutral
Clarivate es independiente

La selección de bases de datos en la Web of Science

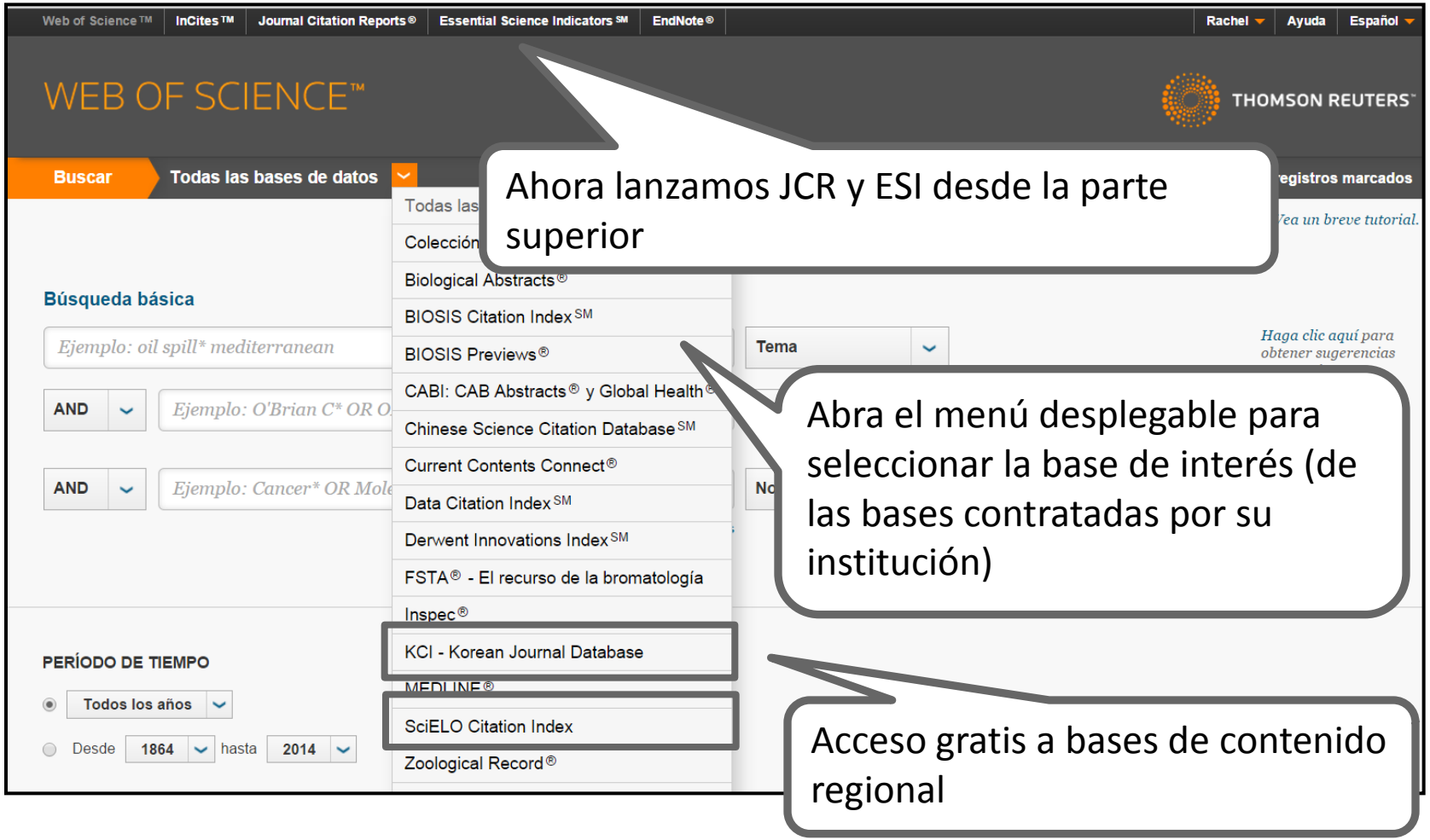

Mis Herramientas

Menú de herramientas adicionales disponibles a los usuarios registrados.

- Mis Alertas de Citas
- Mis Búsquedas Guardadas
- Mi ResearcherID
- Mi Endnote en línea

Comunicar con Clarivate Analytics

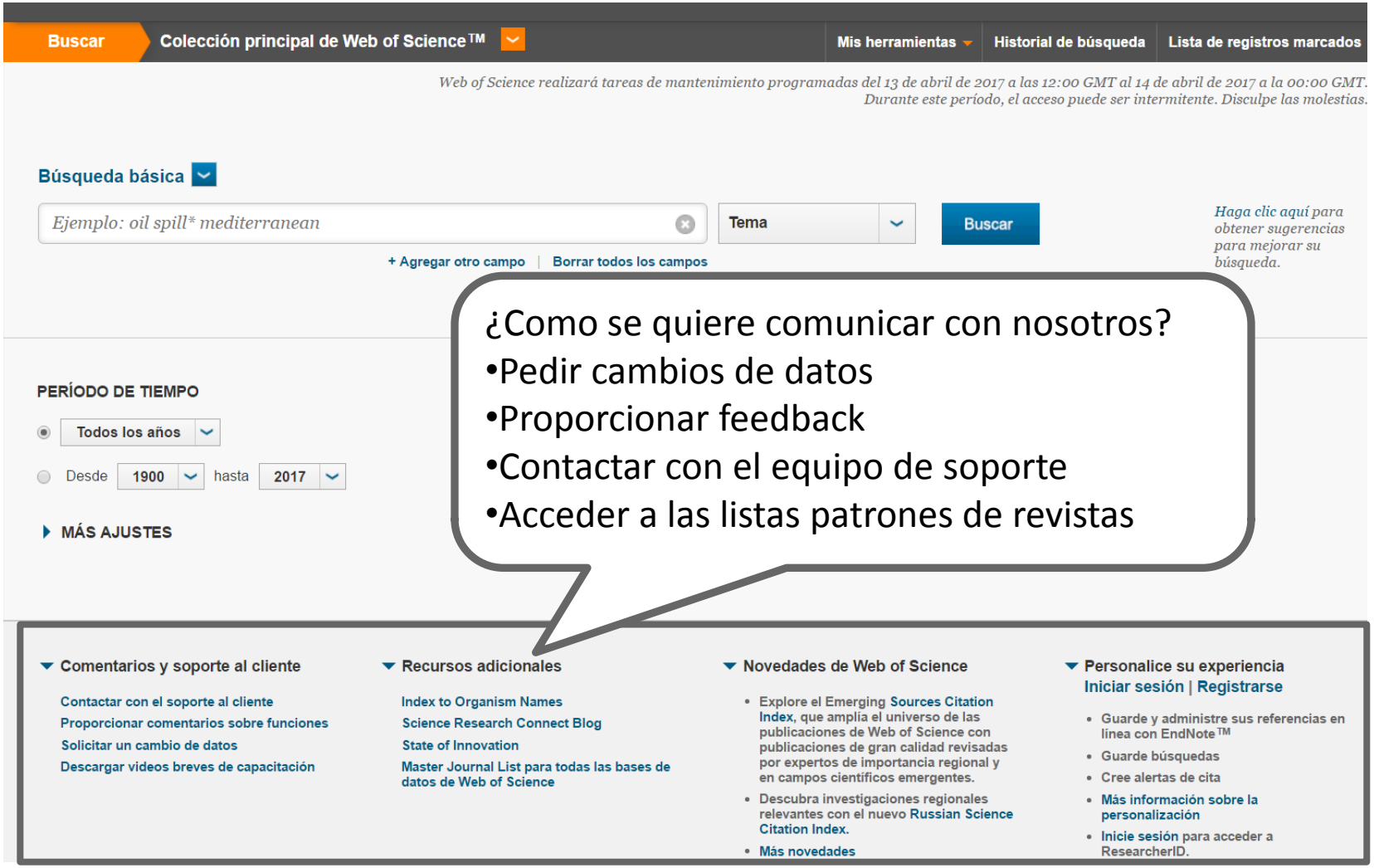

Página de búsqueda básica de la WOS CC

1.Novedades en la Web of Science

La necesidad de adaptar a cambios en el mercado..

- Nuestros usuarios, que sean investigadores, agencias de financiación, gobiernos, evaluadores.. Quieren más contenido.

PERO

- Nuestros usuarios desean que mantenemos la selectividad y seguimos con nuestra política de indexar el contenido de mayor calidad e impacto

- ¿Cómo podemos responder a dos peticiones opuestas?

Emerging Sources Citation Index

- Nuevo índice de citas incorporada en el Web of Science Core Collection
- Sin coste adicional a los clientes que suscriben a los tres índices de revistas SCI, SSCI & ACI
- El contenido debe cumplir con los criterios de selección más básicos
  - Tener revisión por pares
  - Contenidos de interés elevado para la comunidad científica o experta
  - Cumplimiento de las prácticas de publicación éticas
  - Metadatos en inglés
  - Disponible en formato PDF o XML.
- 3.796 revistas indexadas actualmente (más de 300 españoles)
- Hasta 5.000 en el año 2017
- Índice de aprobación es 63% (WOS CC es 12%)
- El ESCI exhibe las mismas características de otros índices en el WOS CC
  - Indexación completa de contenido y todos los campos bibliográficos

Cobertura de Revistas por línea de investigación en el ESCI

Línea de investigación	# ESCI	% ESCI	# ESCI Único	% ESCI Único
Ciencias sociales	1555	41%	855	55%
Artes y humanidades	662	17%	438	66%
Medicina clinica	664	17%	247	37%
Ingeneria	368	10%	125	34%
Fisica	278	7%	173	62%
Ciencias de la vida	176	5%	92	52%
Agricultura, biologia y cienicas medioamientales	93	2%	55	59%
Total	**3796**	**100%**	**1985**	**52%**

Cobertura de Revistas por Región en el ESCI

REGION	# ESCI	% ESCI	# ESCI único	% ESCI único
Europa	1905	50%	867	46%
América del norte	698	18%	324	46%
Asia –Pacifica	551	15%	299	54%
América latina	395	10%	347	88%
Oriente medio/Africa	153	4%	85	56%
Rusa	94	2%	63	67%
Total	**3796**	**100%**	**1985**	**52%**

Integración de ESCI en otras bases y sistemas

- No en JCR
  - Revistas del ESCI no recibirán el factor de impacto
  - *Las citas del ESCI se incluyen en el calculo del FI*
- No en ESI
  - El contenido del ESCI no contribuirá a cálculos en ESI
- No en Incites Benchmark and Analytics
  - TR va a considerar la integración de ESCI en desarrollos futuros y adaptará a las necesidades del mercado.
- ESCI si en los APIs de WOS (Lite and Premium)

Datos de impacto de la revista de Incites JCR- visualización inmediata en la página de resultados

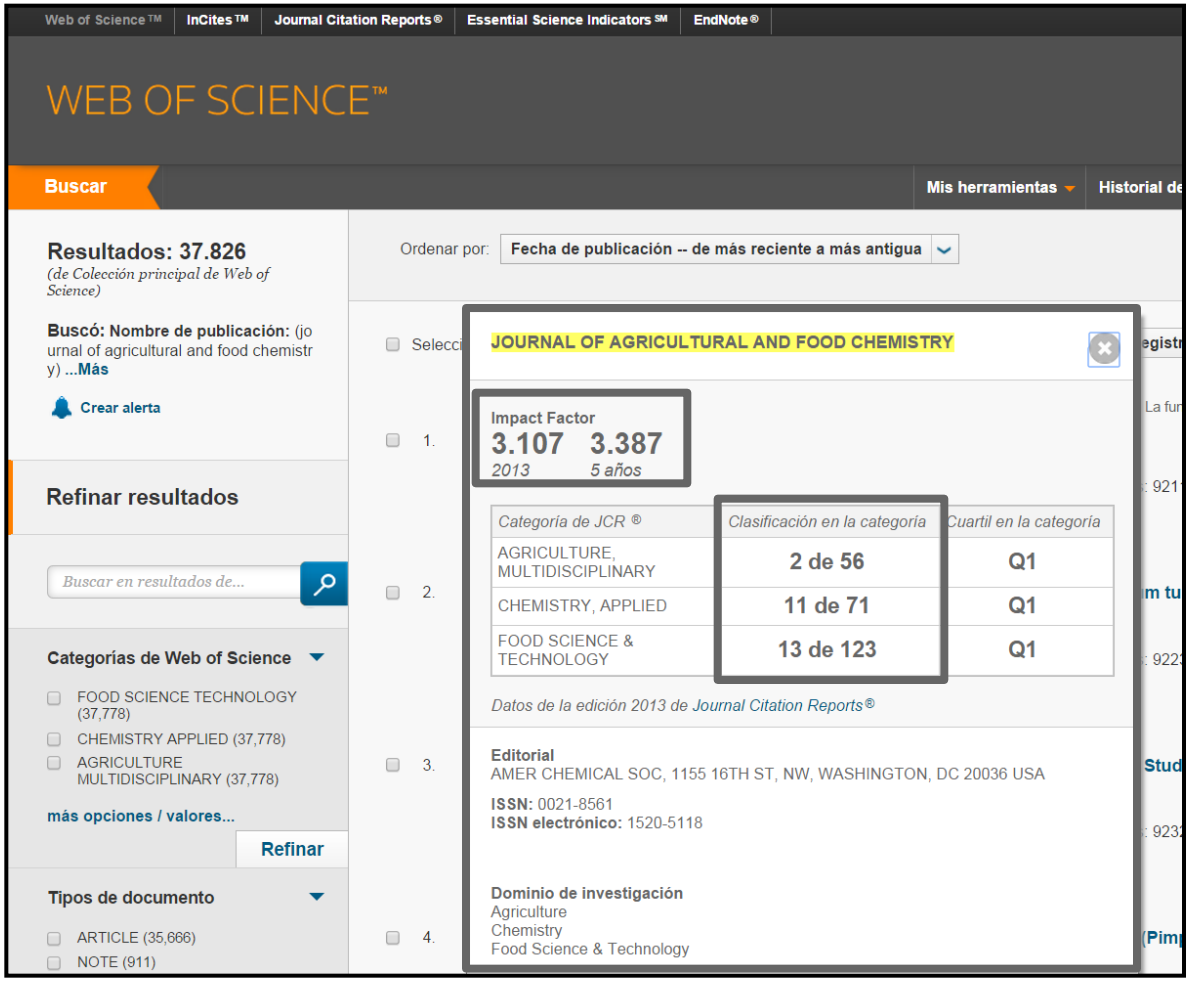

Datos de impacto de la revista de Incites JCR- visualización inmediata en el registro completo

Opciones de texto completo | Buscar Texto completo | Guardar en EndNote Online | Agregar a la lista de registros marcados

Influence of Casein-Phospholipid Combinations as Emulsifier on the Physical and Oxidative Stability of Fish Oil-in-Water Emulsions

Por: Garcia-Moreno, PJ (Garcia-Moreno, Pedro J.)[1]; Horn, AF (Horn,

JOURNAL OF AGRICULTURAL AND FOOD CHEMISTRY
Volumen: 62 Número: 5 Páginas: 1142-1152
DOI: 10.1021/jf405073x
Fecha de publicación: FEB 5, 2014
Ver información de revista

Haga clic en ‘ ver información de revista’ para ver los datos de JCR

Resumen

The objective of this st as to investigate the influence of casein (0.3 and oxidative stabil % fish oil-in-water emulsions at pH 7. For that phosphatidylch nd phosphatidylethanolamine (PE). The emul negative zet he lowest mean droplet size. In addition, this finding the othe orable s

KeyWords Plus: WHEY-PROTEIN ISOLATE; LIPID OXIDATION; ANTI FATTY-ACIDS; MILK-FAT; PH; LECITHIN; ADSORPTION

Información del autor

Dirección para petición de copias: Garcia-Moreno, PJ (autor para peti

Univ Granada, Dept Chem Engn, E-18071 Granada, Spain.
Nombres mejorados para organizaciones
University of Granada

Direcciones:

[1] Univ Granada, Dept Chem Engn, E-18071 Granada, Spain
Nombres mejorados para organizaciones
University of Granada

Red de citas

citado
ncias citadas
ed Records
mapa de citas
r alerta de cita
lección principal de Web

de todas las veces
s las bases de datos
cción principal de We
SIS Citation Index
ese Science Citation
Citation Index
LO Citation Index

stro es de:
n principal de Web

una corrección
mejorar la calidad de
este registro, sugiera
corrección.

JOURNAL OF AGRICULTURAL AND FOOD CHEMISTRY

Impact Factor

3.107	3.387
2013	*5 años*

Categoría de JCR ®	*Clasificación en la categoría*	*Cuartil en la categoría*
AGRICULTURE, MULTIDISCIPLINARY	2 de 56	Q1
CHEMISTRY, APPLIED	11 de 71	Q1
FOOD SCIENCE & TECHNOLOGY	13 de 123	Q1

Datos de la edición 2013 de Journal Citation Reports®

Editorial
AMER CHEMICAL SOC, 1155 16TH ST, NW, WASHINGTON, DC 20036 USA

ISSN: 0021-8561
ISSN electrónico: 1520-5118

Dominio de investigación
Agriculture
Chemistry
Food Science & Technology

Integración de artículos altamente citados de la ESI a la WoS CC

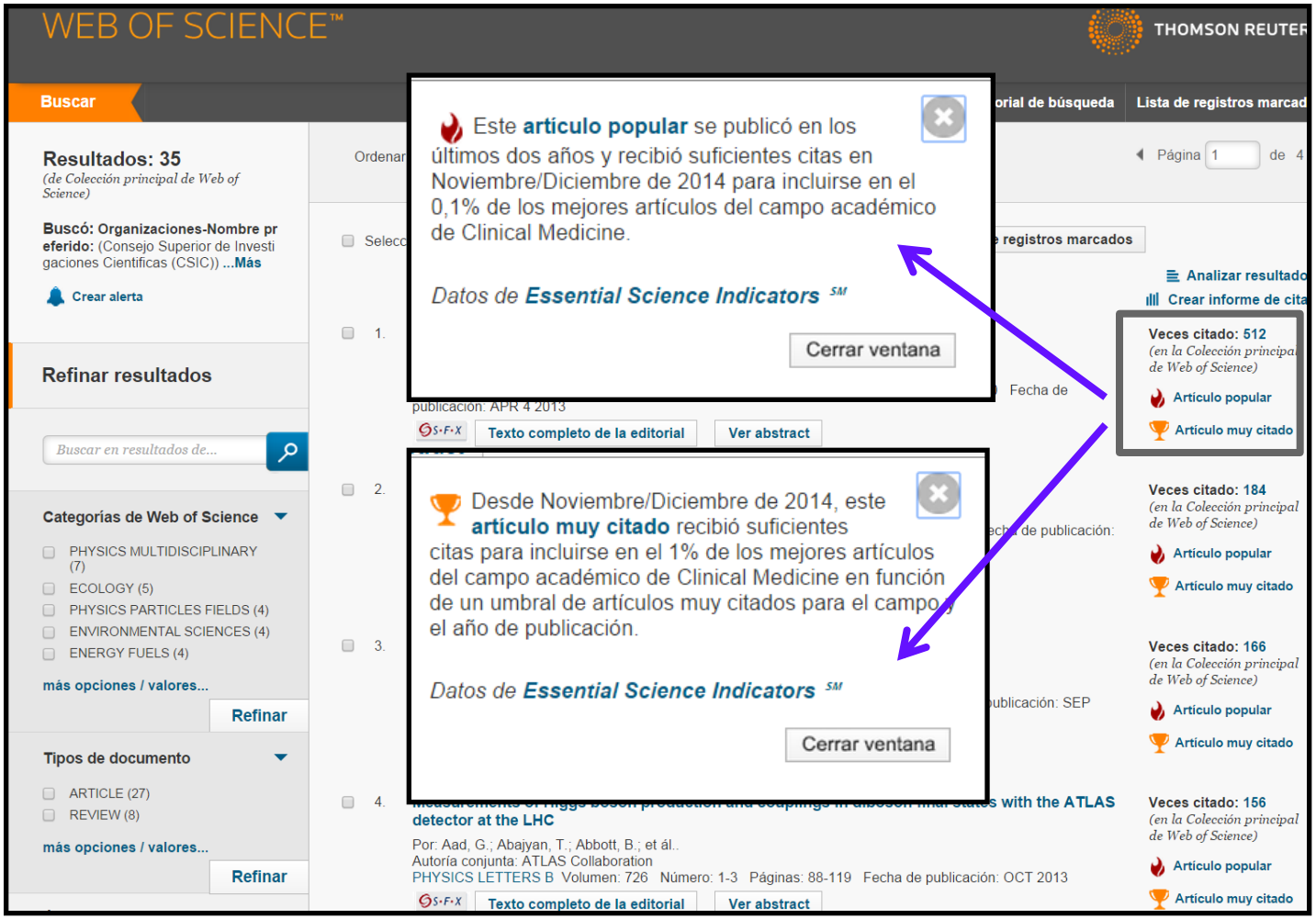

Refinar resultados por artículos altamente citados de ESI

Editores
Títulos de fuentes
Títulos de colección
Títulos de conferencias
Años de publicación
Organizaciones-Nombre preferido
Entidades financiadoras
Idiomas
Países/Territorios
Mejores artículos de ESI
- Highly Cited Papers (530)
- Hot Papers (35)

Refinar
Acceso abierto

7. FERMI LARGE AREA TELESCOPE SECOND SOURCE CATALOG
Por: Nolan, P. L.; Abdo, A. A.; Ackermann, M.; et ál..
ASTROPHYSICAL JOURNAL SUPPLEMENT SERIES Volumen: 199 Número: 2 Número de artículo: 31
Fecha de publicación: APR 2012
Texto completo de la editorial | Ver abstract
Veces citado: 465 (en la Colección principal de Web of Science)
Artículo muy citado

Veces citado: 440 (en la Colección principal de Web of Science)
Artículo muy citado

Veces citado: 373 (en la Colección principal de Web of Science)
Artículo muy citado

10. C the Standard Model Higgs boson using up to 4.9 fb(-1) of pp collision data with the ATLAS detector at the LHC
d, G.; Abbott, B.; Abdallah, J.; et ál..
utoría conjunta: ATLAS Collaboration
PHYSICS LETTERS B Volumen: 710 Número: 1 Páginas: 49-66 Fecha de publicación: MAR 29 2012
Texto completo de la editorial | Ver abstract
Veces citado: 335 (en la Colección principal de Web of Science)
Artículo muy citado

Seleccionar página | Guardar en EndNote ... | Agregar a la lista de registros marcados

Ordenar por: Veces citado -- de mayor a menor frecuencia | Mostrar: 10 por página | Página 1 de 3.017

Descubre rápidamente los artículos con el mayor impacto en sus temas de investigación con refinar resultados por:
- Trabajos muy citados (primer 1%)
- Trabajos candentes (primer 0,1% últimos 2 años)

Guardar listas marcadas

- Ahora es posible guardar sus listas marcadas y abrirlas en sesiones posteriores.
- Esta novedad le permite mantener **conjuntos personalizados de registros** durante sus sesiones en la Web of Science.

- Exportar estos conjuntos personalizados al CVN de FECYT, a Incites (hace falta tener una suscripción) o a su perfil de RID.

Guardar listas marcadas

La lista marcada

Abrir listas guardadas

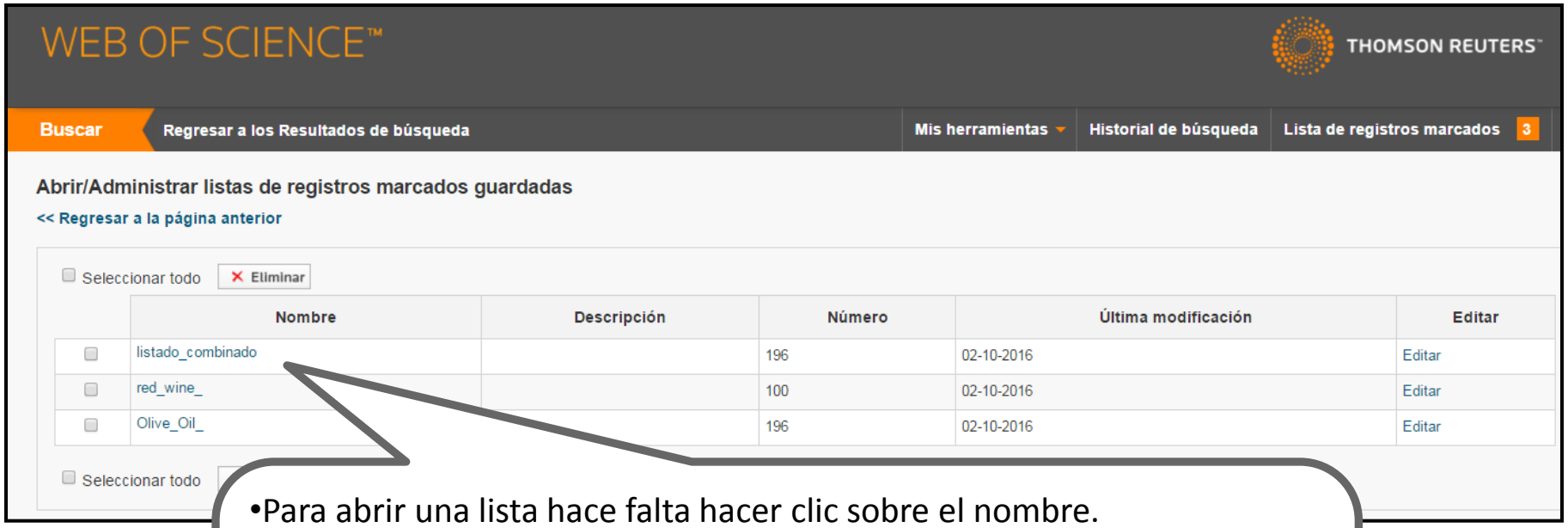

- Para abrir una lista hace falta hacer clic sobre el nombre.
- Para combinar listas hace falta abrir una de las listas, la cual deseas combinar con otra.
- Luego abre la segunda lista con la cual deseas combinar con la lista abierta.
- Haga clic sobre ‘reemplazar’ luego ‘guardar’. Introduce un nuevo titulo para esta lista combinada.

Exportar resultados al CVN de FECYT

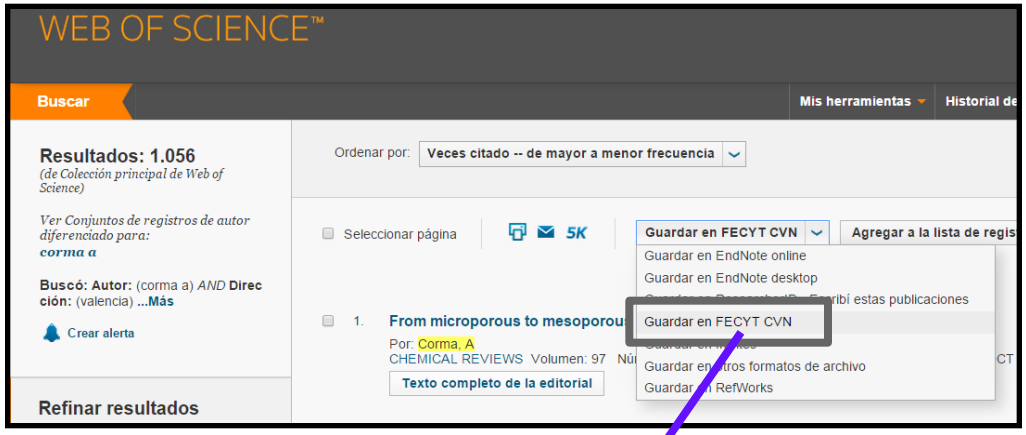

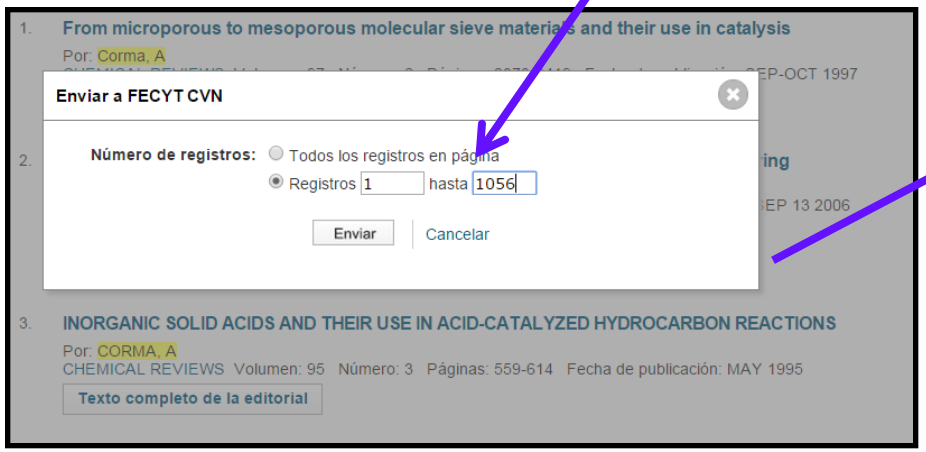

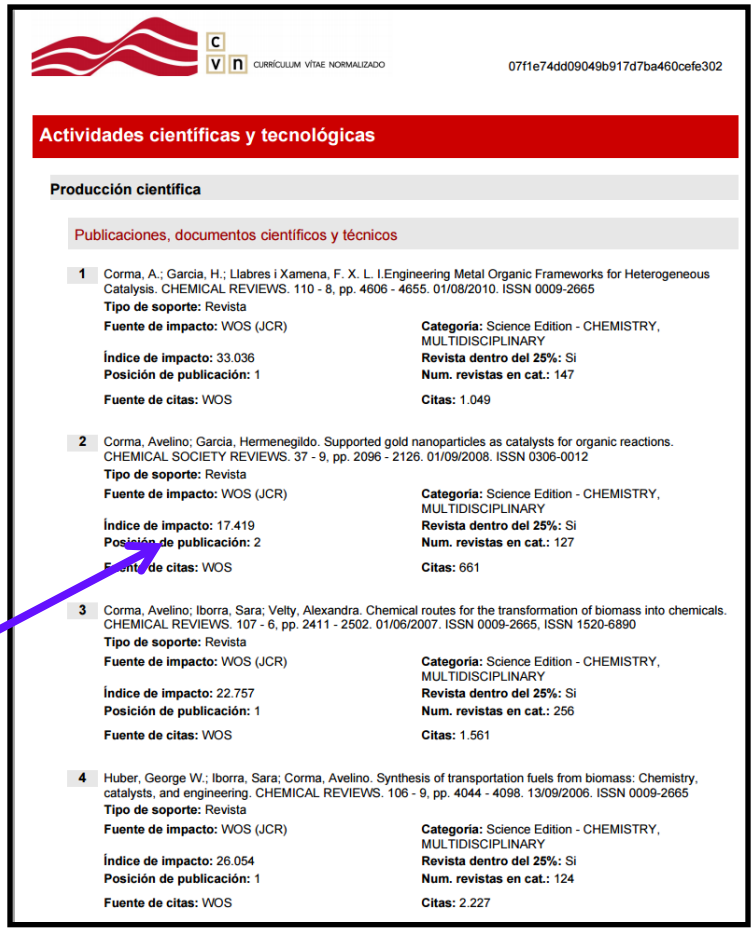

Refinar resultados por revistas de carácter acceso abierto

En la parte inferior del menú 'Refinar' selecciona 'Acceso abierto'

- Open Access- Gold Standard
- El icono del candado en color naranja representa revistas acceso abierto

Entidades financiadoras
Idiomas
Países/Territorio
Mejores artículos de E
Acceso abierto
NO (30,422)
YES (2,072)

Texto completo de la editorial
Seleccionar página
Guardar en En
Ordenar por: Fecha de publicación -- de más recie

Categorías de Web of Science
PSYCHOLOGY MULTIDISCIPLINARY (246)
MULTIDISCIPLINARY SCIENCES (170)
NUTRITION DIETETICS (143)
PUBLIC ENVIRONMENTAL OCCUPATIONAL HEALTH (135)
HISTORY PHILOSOPHY OF SCIENCE (77)
más opciones / valores...
Refinar
Tipos de documento

2. Relationships of self-concept with physical fitness and adolescents
ANALES DE PSICOLOGIA Volumen: 30 Número: 3 Páginas:
Texto completo de la editorial
3. No evidence of conspecific brood parasitism provoking
Por: Soler, Manuel
FRONTIERS IN ZOOLOGY Volumen: 11 Número de artículo:
Texto completo de la editorial
4. Generalization of Zernike polynomials for regular portions of c
Por: Navarro, Rafael; Lopez, Jose L.; Diaz, Jose A.; et ál..
OPTICS EXPRESS Volumen: 22 Número: 18 Páginas: 21263-21279
Texto completo de la editorial
Ver abstract

7. Predicting the Onset of Anxiety Syndromes at 12 Mo Primary Care Attendee PredictA-Spain Study
8.
9.
10.

INTERNATIONAL JOURNAL OF CLINICAL AND HEALTH PSYCHOLOGY

Impact Factor
2.915 (2013) 2.133 (5 años)

Categoría de JCR ®	Clasificación en la categoría	Cuartil en la categoría
PSYCHOLOGY, CLINICAL	22 de 111	Q1

Datos de la edición 2013 de Journal Citation Reports®

Editorial
ASOCIACION ESPANOLA PSICOLOGIA CONDUCTUAL, UNIVERSIDAD DE GRANADA, 18071 GRANADA, SPAIN
ISSN: 1697-2600
ISSN electrónico: 1576-7329

Dominio de investigación
Psychology

OPEN ACCESS

Colaboración con Google Académico - buscar el texto completo en la web

WEB OF SCIENCE™

Buscar | Regresar a los Resultados de búsqueda

Opciones de texto completo | Buscar Texto completo

Haga clic en 'buscar texto completo' para ir a 'google académico' y acceder al texto completo

The integrative future of taxonomy

Por: Padial, JM (Padial, Jose M.)[1]; Miralles, A (Miralles, Aurelien)[2]; De la Riva, I (De la Riva, Ignacio)[3]; Vences, M (

FRONTIERS IN ZOOLOGY
Volumen: 7
Número de artículo: 16
DOI: 10.1186/1742-9994-7-1
Fecha de publicación: MAY
Ver información de revista

Resumen

Background: Taxonomy is the
species taxonomy is confronte
evolution of species.

Results: Integrative taxonomy
perspectives for an integrative

scholar.google.com/scholar_lookup?doi=10%2E1186%2F1742-9994-7-16&issn=1742-9994&journal=FRONTIERS%20IN%20ZOOLOGY&hl=es&pm

pps | InCites™ | Research Analytics -... | Salesforce - Enterpri... | Google | Thomson Reuters W... | British Cycling / Ho... | Web of Science [v.5.... | Welcome | The Hub | The T

La Web | Imágenes | Más...

Google

Académico | 1 resultado (0,05 s)

Buscar

The integrative future of taxonomy
J Padial
FRONTIERS IN ZOOLOGY 7, 2010, DOI: 10.1186/1742-9994-7-16, PMID: 20500846

[PDF] Review: The integrative future of taxonomy
JM Padial, A Miralles, I De la Riva, M Vences - Front Zool, 2010 - biomedcentral.com
Abstract Background: Taxonomy is the biological discipline that identifies, describes, classifies and names extant and extinct species and other taxa. Nowadays, species taxonomy is confronted with the challenge to fully incorporate new theory, methods and ...
Citado por 290 | Artículos relacionados | Las 21 versiones | Web of Science: 180 | Citar | Guardar | Más

[PDF] de biomedcentral.com

Colaboración con Google Académico -iniciar la búsqueda en Google Académico

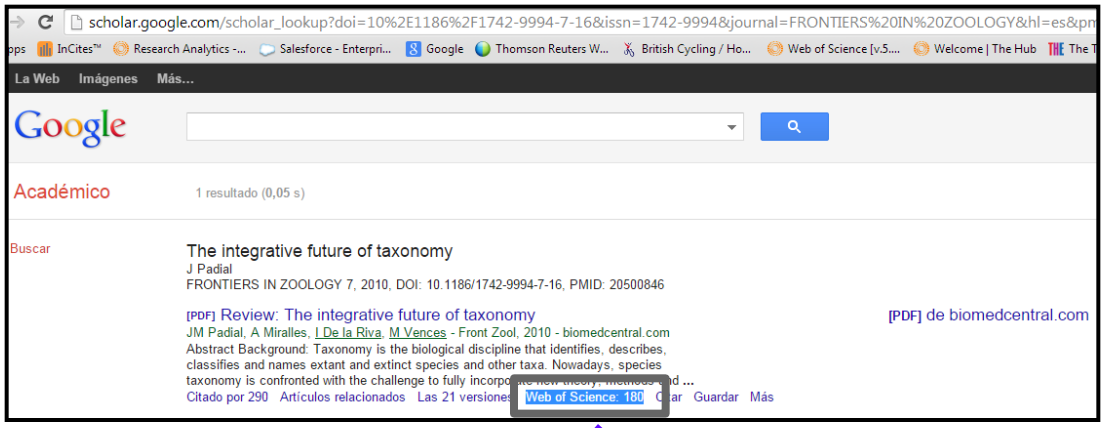

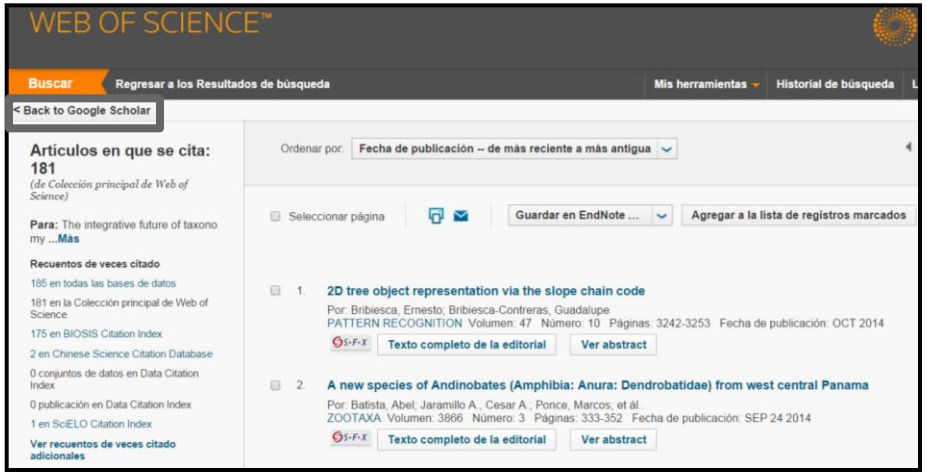

- Cuando el usuario inicia la búsqueda en Google Scholar y es una sesión autentificada (dentro del rango de IP) se muestra las veces citado de la WOS CC.
- Cuando el usuario hace clic en el número de citas de WOS, le lleva directamente a la WOS CC, a la página en la cual se ve los artículos que citan el trabajo.
- Los 'citing articles' corresponde al nivel de su suscripción .

2. Acelera descubrimiento de investigación

La Red de Citas- acelera el descubrimiento de investigación

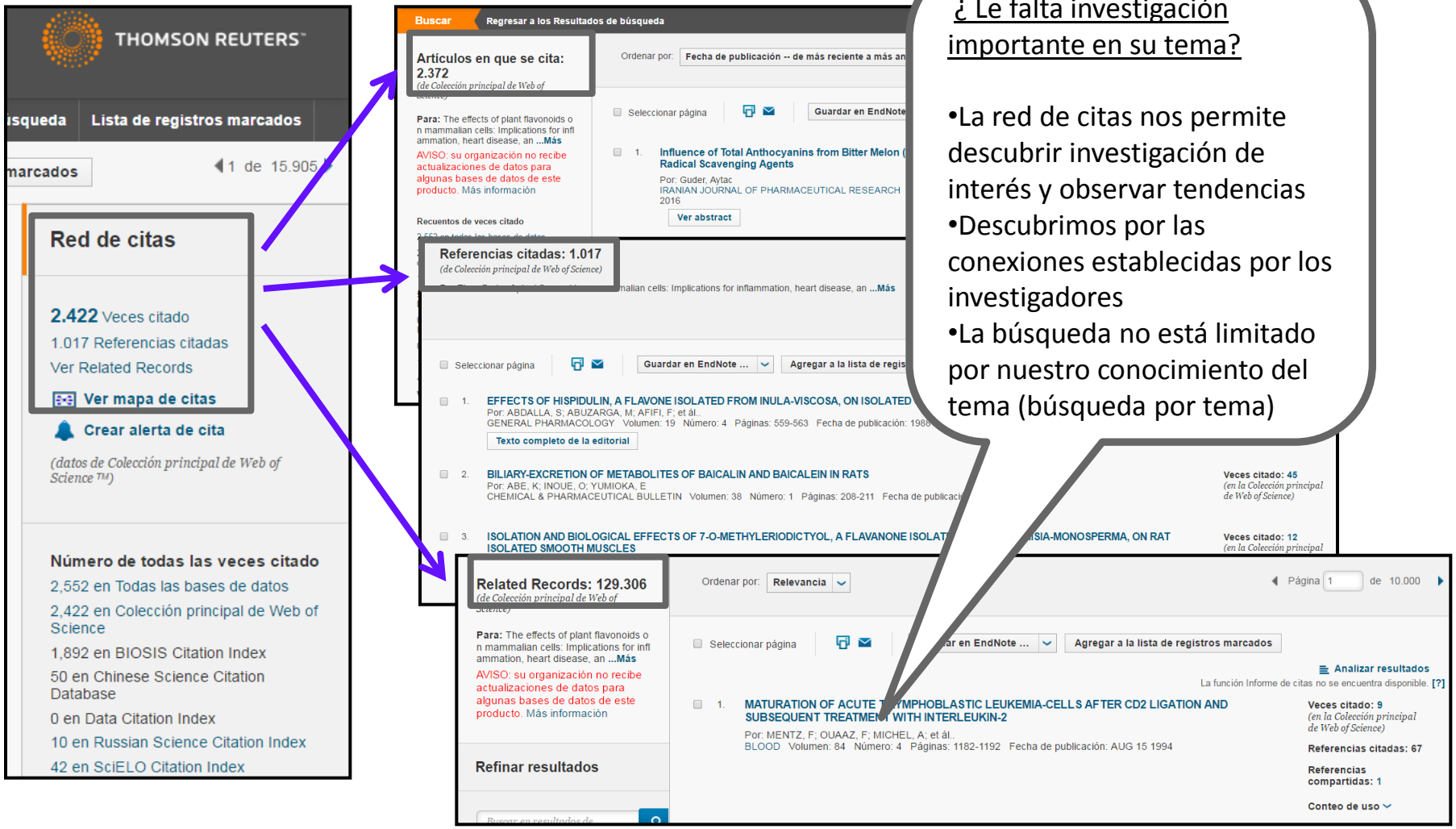

¿ Le falta investigación importante en su tema?

- La red de citas nos permite descubrir investigación de interés y observar tendencias
- Descubrimos por las conexiones establecidas por los investigadores
- La búsqueda no está limitado por nuestro conocimiento del tema (búsqueda por tema)

Las Veces Citado Global de WOS

WEB OF SCIENCE™ THOMSON REUTERS™

Buscar | Regresar a los Resultados de búsqueda | Mis herramientas | Historial de búsqueda | Lista de registros marcados

Artículos en que se cita: 1.473
(de Colección principal de Web of Science)

Para: A human gut microbial gene cat alogue established by metagenomic s equencing **...Más**

Recuentos de veces citado

1.576 en todas las bases de datos

1.473 en la Colección principal de Web of Science

1.232 en BIOSIS Citation Index

82 en Chinese Science Citation Database

0 conjuntos de datos en Data Citation Index

0 publicación en Data Citation Index

6 en SciELO Citation Index

Cerrar recuentos de veces citado adicionales

Refinar resultados

Buscar en resultados de...

Número de todas las veces citad

1.576 en *Todas las bases de datos*

– **1.473 publicación(es) en *Colección principal de Web of Science***

– **1.420** en *Science Citation Index Expanded (SCIE), Social Science Citation Index (SSCI)* y *Arts & Humanities Citation Index (A&HCI)*

1.418 en *Science Citation Index Expanded (SCIE)*

11 en *Social Science Citation Index (SSCI)*

2 en *Arts & Humanities Citation Inde A&HCI)*

– **27** en *Conference Proceedings Citation Index ce (CPCI-S); Conference Proceedings Citation Index - Social Science & Humanities (CPCI-SSH)*

27 en *Conference Proceedings Citation Ind (CPCI-S)*

0 en *Conference Proceedings Citation Index & Humanities (CPCI-SSH)*

– **85** en *Book Citation Index– Science (BKCI-S); Book al Sciences & Humanities (BKCI-SSH)*

84 en *Book Citation Index– Science (B*

2 en *Book Citation Index– Social S*

1.232 publicación(es) en *BIOSIS Citation Index*

82 publicación(es) en *Chinese Science Citation Databas*

0 conjunto(s) de datos en *Data Citation Index*

0 publicación(es) en *Data Citation Index*

6 publicación(es) en *SciELO Citation Index*

Ordenar por: **Fecha de publicación -- de más recien** de 148

Seleccionar página | **Guardar en EndNote ...** | **Agregar a la lista de registros marcados**

- Visualización de citas distribuidas por base y por índice
- Totales de citas no se limitan a su suscripción
- Acceso a los registros si depende en su nivel de suscripción

El mapa de citas- visualización interactiva de la red de citas

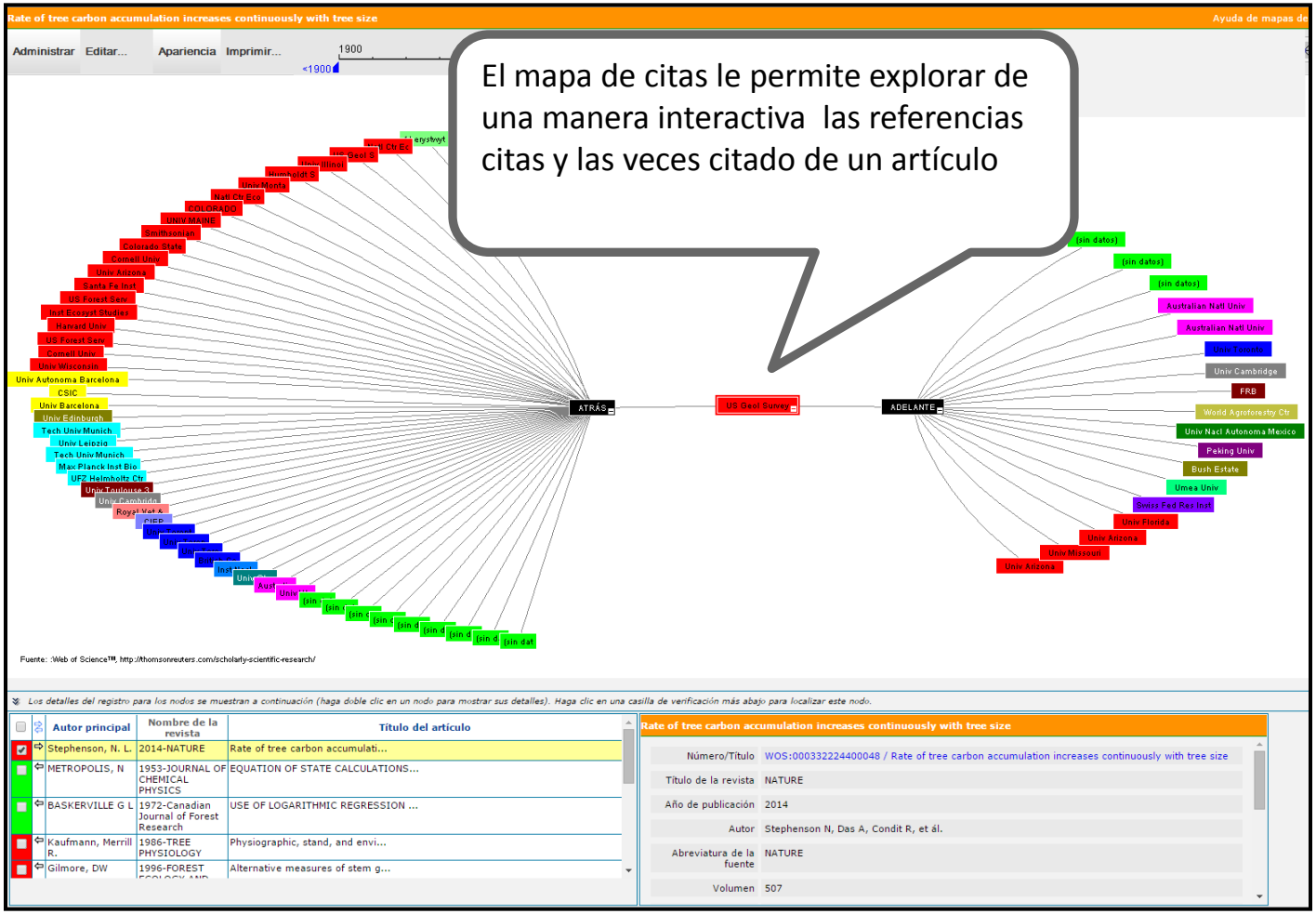

El mapa de citas- visualización de la segunda generación

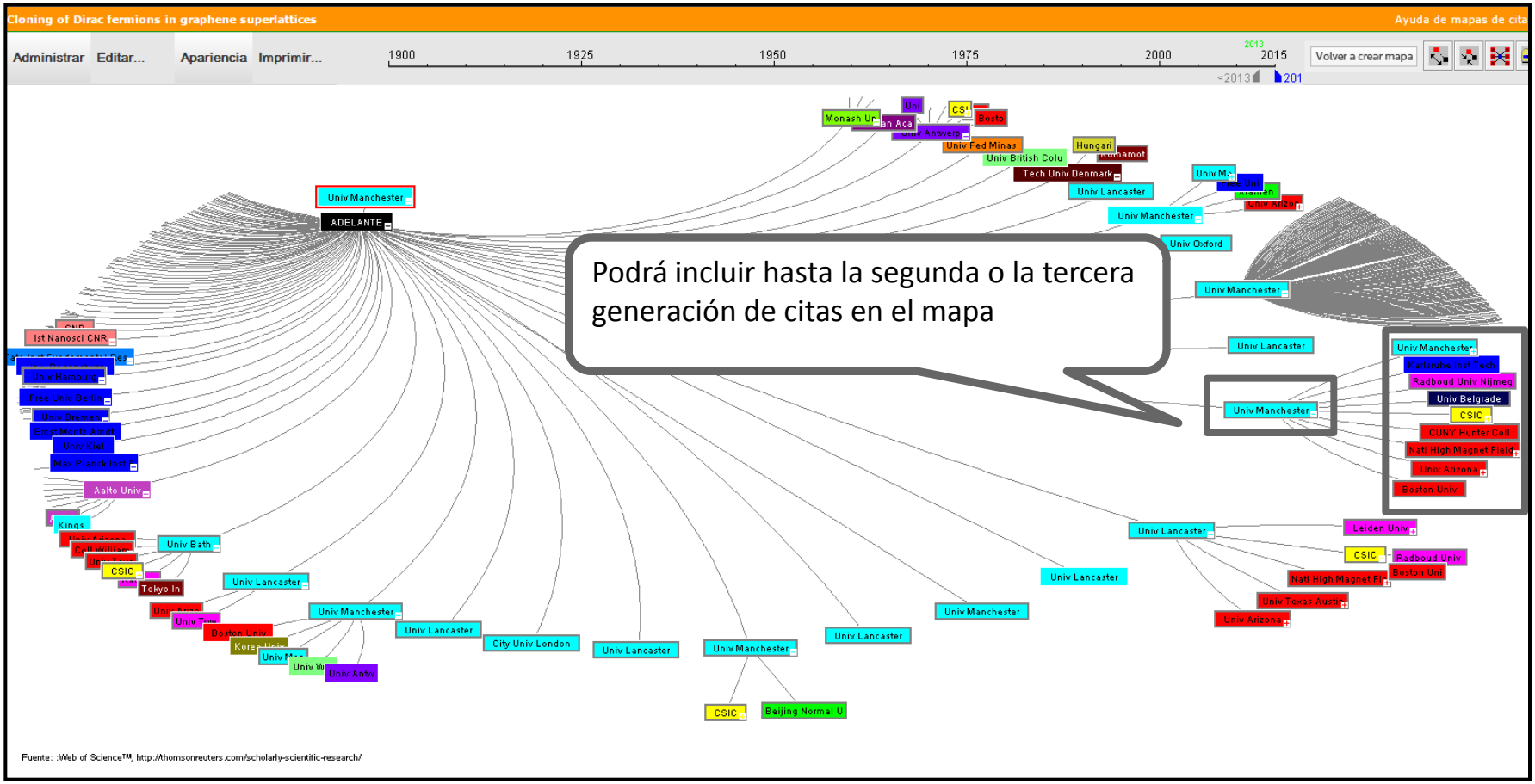

Una Búsqueda por Todas las Bases de Datos

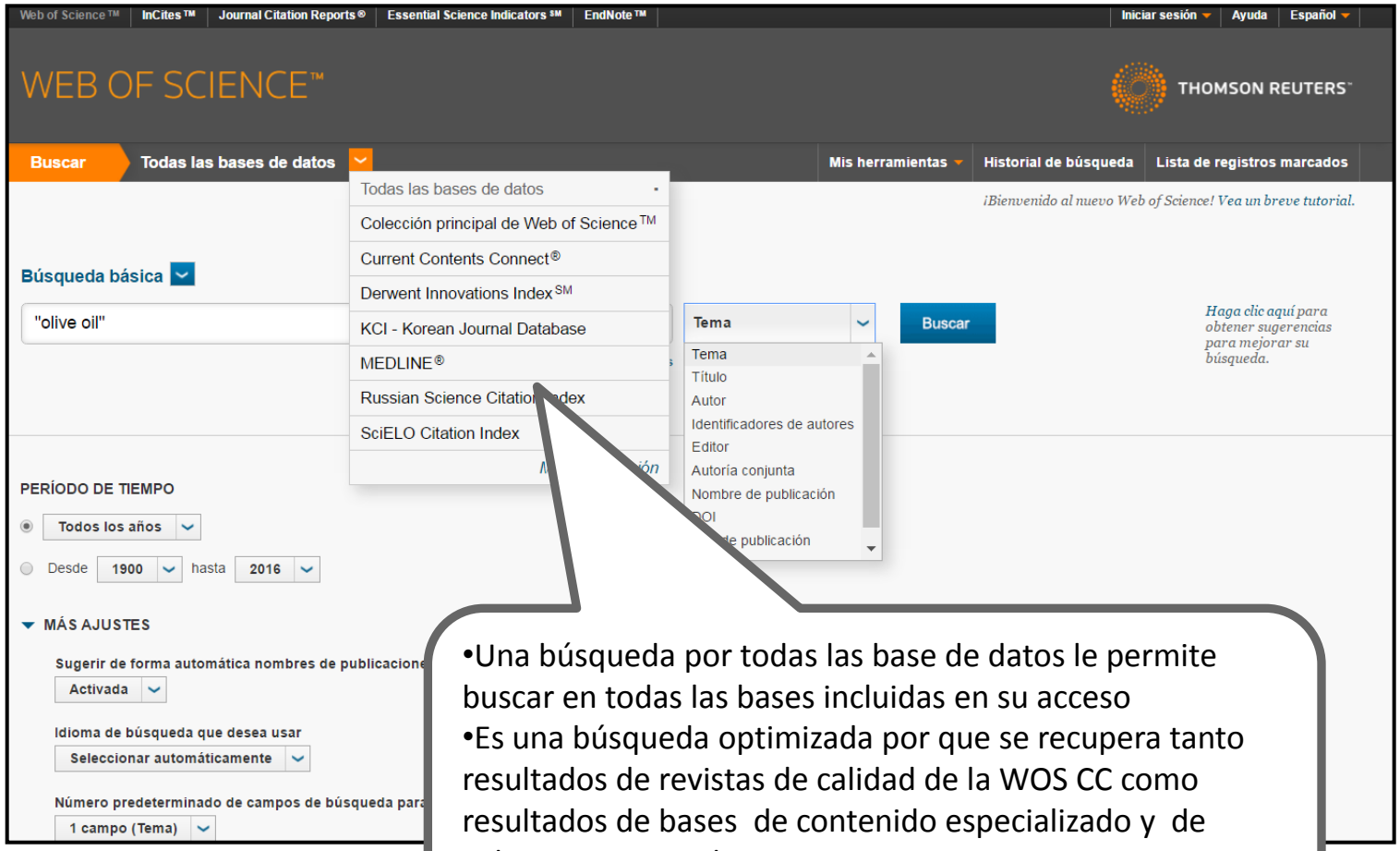

- Una búsqueda por todas las base de datos le permite buscar en todas las bases incluidas en su acceso
- Es una búsqueda optimizada por que se recupera tanto resultados de revistas de calidad de la WOS CC como resultados de bases de contenido especializado y de cobertura regional

Totales de Resultados precisos

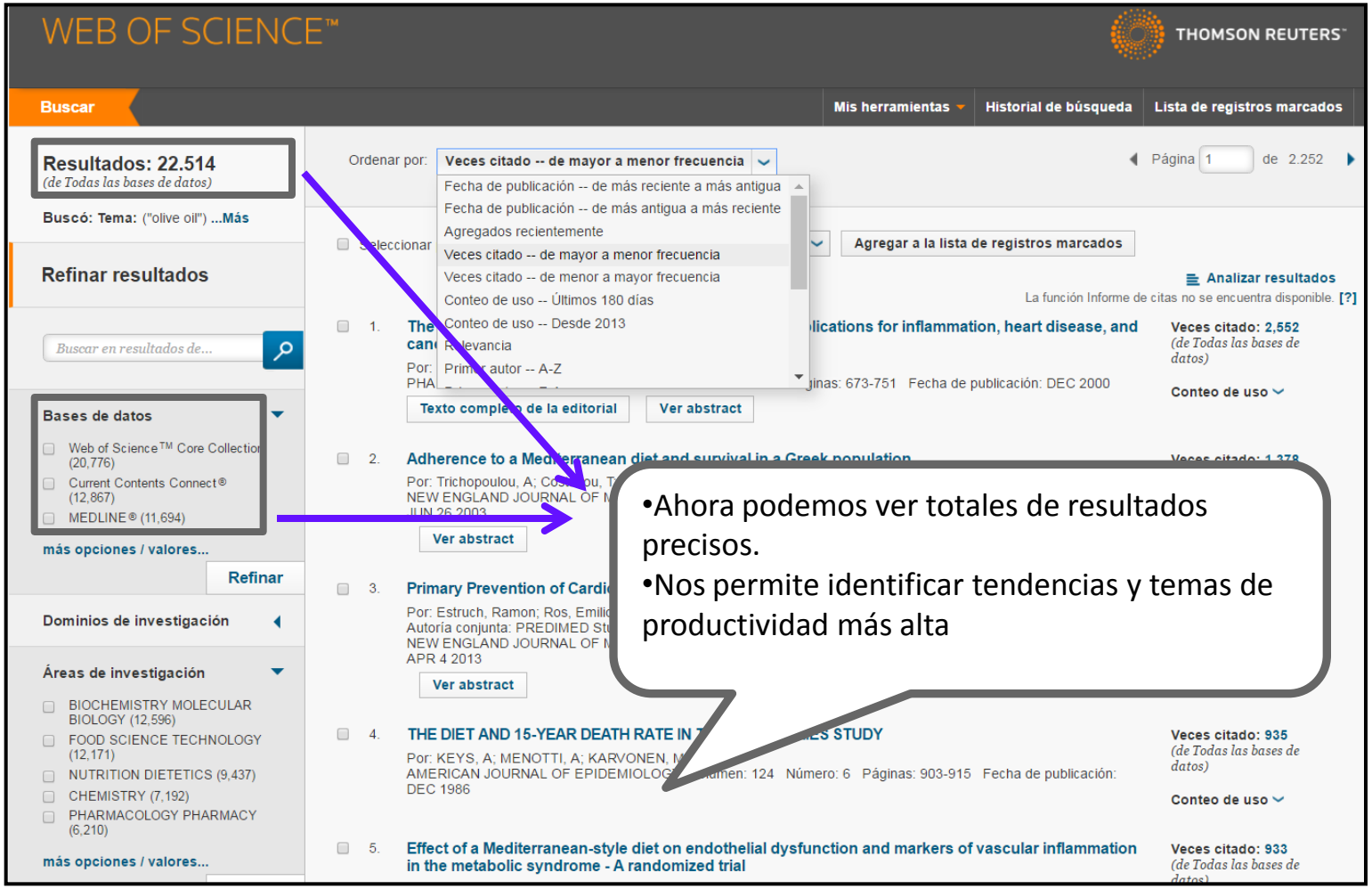

- Ahora podemos ver totales de resultados precisos.
- Nos permite identificar tendencias y temas de productividad más alta

Mejorar relevancia: crear un registro bibliografico optimizado

MICROBIAL LIPOLYSIS AT LOW-TEMPERATURES

Por: ANDERSSON, RE (ANDERSSON, RE)

APPLIED AND ENVIRONMENTAL MICROBIOLOGY
Volumen: 39 **Número:** 1 **Páginas:** 36-40
Fecha de publicación: 1980
Ver información de revista

Información del autor

Dirección para petición de copias: ANDERSSON, RE (autor para petición de copias)

SIK,SWEDISH FOOD INST,S-40023 GOTEBORG,SWEDEN.

Editorial

AMER SOC MICROBIOLOGY, 1325 MASSACHUSETTS AVENUE, NW, WASHINGTON, DC 20005-4171

Categorías / Clasificación

Áreas de investigación: Biotechnology & Applied Microbiology; Microbiolo

Categorías de Web of Science: Biotechnology & Applied Microbiology; Mi

Información del documento

Tipo de documento: Article

Idioma: English

¿de qué se trata esta investigación?

¿es un artículo importante para mi?

¿Cómo puedo ver si me faltan un resumen y las palabras claves y no tengo acceso al texto completo?

Ver **datos de medicina** (en MEDLINE®)

Microbial lipolysis at low temperatures.

Por: Andersson, R E

Applied and environmental microbiology
Volumen: 39 **Número:** 1 **Páginas:** 36-40
Fecha de publicación: 1980-Jan

Resumen

It was found that lipase production during the growth of Pseudomonas fluorescens was
temperature for bacterial growth and lipase production were determined as 20 and
emulsions of olive oil at temperatures ranging from +8 to -30 degrees C. After a rapid lipo
depending on storage temperature. Transference to a higher temperature resulted in a resumed lipolys
as a function of water activity and was found to occur in dehydrated substrates.

Categorías / Clasificación

Áreas de investigación: Physics; Biochemistry & Molecular Biology; Microbiology (proporcionado por Thomson Reuters)

Términos MeSH:

Encabezado	Calificador
Cold Temperature	
Freezing	
Lipase	*metabolism
Lipolysis	
Pseudomonas fluorescens	*enzymology
	growth & development

Datos químicos:

Número de registro	Sustancia
EC 3.1.1.3	Lipase

creación de un registro bibliográfico optimizado

Añadir campos de indexación controlada de las bases especializadas para mejorar 'relevancia'

¿Como va la investigación?

-métricas y indicadores de impacto

Web of Science
Trust the difference

Clarivate
Analytics

Rango de métricas y indicadores ofrecidos en la Web of Science:

¿Cómo va el impacto de la investigación?

Plant derived and dietary phenolic antioxidants: Anticancer properties
Por: Roleira, Fernanda M. F.; Tavares-da-Silva, Elisiario J.; Varela, Carla L.; et ál..
FOOD CHEMISTRY Volumen: 183 Páginas: 235-258 Fecha de publicación: SEP 15 2015

Veces citado: 49
(en la Colección principal de Web of Science)

Veces citado: 49
(en la Colección principal de Web of Science)
Artículo popular
Artículo muy citado

Indicadores cuantitativas
- Artículos 'altamente citado' en comparación con investigación del mismo campo y período

Veces citado: 49
(en la Colección principal de Web of Science)
Artículo popular
Artículo muy citado

Conteo de uso
Últimos 180 días: 14
Desde 2013: 173

Conteo de Uso
- Métrica alternativa
- Mide el 'interés'

ero de todas las veces citado
Todas las bases de datos
publicación(es) en *Colección principal de Web of Science*
47 en *Science Citation Index Expanded (SCIE), Social Science Citation Index (SSCI) y Arts & Humanities Citation Index (A&HCI)*
47 en *Science Citation Index Expanded (SCIE)*
0 en *Social Science Citation Index (SSCI)*
0 en *Arts & Humanities Citation Index (A&HCI)*
2 en *Emerging Sources Citation Index (ESCI)*
0 en *Conference Proceedings Citation Index - Science (CPCI-S); Conference Proceedings Citation Index - Social Science & Humanities (CPCI-SSH)*
1 en *Book Citation Index– Science (BKCI-S); Book Citation Index– Social Sciences & Humanities (BKCI-SSH)*
1 en *Book Citation Index– Science (BKCI-S)*
0 en *Book Citation Index– Social Sciences & Humanities*
publicación(es) en *BIOSIS Citation Index*
publicación(es) en *Chinese Science Citation Database*
conjunto(s) de datos en *Data Citation Index*
publicación(es) en *Data Citation Index*
publicación(es) en *Russian Science Citation Index*
0 publicación(es) en *SciELO Citation Index*

El veces citado global de la Web of Science
- El impacto global del artículo
- Descubre investigación relevante en otras bases de datos por las conexiones de citas

Informe de citas:
- Perfil de métricas
- Vista global del rendimiento de un conjunto de publicaciones
- Examinar tendencias

Web of Science
Trust the difference

Clarivate Analytics

Web of Science Item Level Usage Metrics

- Una nueva métrica que cuenta dos actividades que se consideran como indicadores del **interés** del usuario en la publicación.

- Sirven para apoyar el usuario en la búsqueda y el descubrimiento de investigación en la plataforma Web of Science

¿Porqué contar 'el uso' de una publicación?

- Existe una demora entre la publicación de un artículo y la actividad de citas a su mismo.
  - Artículos publicados hace poco faltan el tiempo necesario para acumular citas.
  - Existen muchos campos de investigación en los cual no se observan actividades de citas en el mismo año de publicación.
- Campos que exhiben una demora en la actividad de citas
  - Matemáticas, ingeniería civil, enfermería, económica y mas…estos campos de investigación van beneficiarse del reconocimiento de 'interés'
- Campo con niveles muy bajos de citas
  - Idioma romano, retorica, historia de la arquitectura….

Medir *el 'uso'* de un artículo en la plataforma puede demonstrar *el interés* de la comunidad investigadora de una publicación o bien un tema cuando existe una ausencia de citas.

¿Cómo contar 'uso'?

- Consideramos acciones del usuario que indican su interés en la publicación dentro de la plataforma WOS. Estas acciones son de carácter intencionadas y razonables.
  - Hacer clic sobre 'texto completo de la editorial'
    - En el registro completo o la página de resultados
  - Exportar a gestores de referencia o exportar en formatos para importar a gestores de referencia más tarde
    - Exportar desde el registro completo, la página de resultados o la lista marcada.
- Lo que no consideramos
  - Operaciones que indican el análisis de un conjunto de datos muy grande, por ejemplo exportar a Incites.
  - Uso por API
  - Actividades de uso generados por "bots"

¿Durante qué periodo?

Contamos uso…

- desde 2013
- últimos 180 días

¿Porqué estos periodos?

- Empezamos a contar uso de todos los registros del 1 de febrero de 2013. Todos los conteos inician en aquel día.
- Consideramos que los últimos 180 días es un período adecuado para medir el uso positivo de un artículo

Conteo de uso – ¿Dónde?

Ordenar por 'conteo de uso'.
Los conteos se muestran cuando el usuario ordena los resultados por esta opción.

Buscar | Mis herramientas | Hi | dos

Resultados: 15.017
(de Colección principal de Web of Science)

Buscó: Tema: ("olive oil") ...Más

Crear alerta

Ordenar por: Conteo de uso -- Últimos 180 días

- Fecha de publicación -- de más reciente a
- Fecha de publicación -- de más antigua a
- Agregados recientemente
- Veces citado -- de mayor a menor frecuen
- Veces citado -- de menor a mayor frecuencia
- Conteo de uso -- Últimos 180 días
- Conteo de uso -- Desde 2013
- Relevancia
- Primer autor -- A-Z

Seleccionar

Guardar en ... ados

Analizar resultados

e de citas no se encuentra disponible. [

Refinar resultados

Buscar en resultados de...

Categorías de Web of Science

- FOOD SCIENCE TECHNOLOGY (4,926)
- NUTRITION DIETETICS (2,703)
- CHEMISTRY APPLIED (2,518)
- BIOCHEMISTRY MOLECULAR BIOLOGY (1,084)
- BIOTECHNOLOGY APPLIED MICROBIOLOGY (1,072)

1. **Extr emu ... s microemulsions**
Por: Kara, Derya; Fisher, Andrew; Hill, Steve
FOOD CHEMISTRY Volumen: 188 Páginas: 143-148 Fecha de publicación: DEC 1 2015
Ver abstra

Veces citado: 0
(en la Colección principal de Web of Science)
Últimos 180 días: 157

Se puede abrir o cerrar los conteos de uso

2. **Determinatio ... Brazilian tropical fruits by UHPLC-MS/MS**
Por: Bataglion, Giovana A.; da Silva, Felipe M. A.; Eberlin, Marcos N.; et al..
FOOD CHEMISTRY Volumen: 180 Páginas: 280-287 Fecha de publicación: AUG 1 2015
Ver abstract

Veces citado: 0
(en la Colección principal de Web of Science)
Conteo de uso
Últimos 180 días: 121
Desde 2013: 121

Usage Counts can also be found on Full Record

Conteo de uso – ¿Dónde?

Vegetable oil basestocks for lubricants

Por: Garces, R (Garces, Rafael)[1]; Martinez-Force, E (Martinez-Force, Enrique)[1]; Sales, JJ (Sales, Joaquin J.)[1]

Ver ResearcherID y ORCID

Ocultar ResearcherID y ORCID

Autor	ResearcherID	Número ORCID
Martinez Force, Enrique	B-4774-2011	
Martinez Force, Enrique	A-7979-2008	http://orcid.org/0000-0001-5324-9537
Garces, Rafael	K-3063-2014	http://orcid.org/0000-0003-2571-8644

GRASAS Y ACEITES
Volumen: 62 Número: 1
DOI: 10.3989/gya.045210
Fecha de publicación: JAN
Ver información de revista

Resumen

The use of vegetable biodegradable basestocks for lubricant oils present several advantages over the much more extended mineral bases. These advantages refer to biodegradability, a renewable feedstock of local production, lubricant and viscosity in ... these benefits, their use in industry and m... nd higher pour points. Vegetable oils are este... properties rely mainly on the composition ... of stability while maintaining acceptable beh... preferred for this purpose. The presence of natural antioxidants also improves the properties of these vegetable based stocks as lubricants. These oils usually require additives to improve their viscosity value, oxidative stability and properties at low temperatures. In the present work, the different sources of vegetable oils appropriate for biolubricant production were reviewed. Their properties and the future improvement of the oil bases, oil based stock production, uses and additives are discussed.

Palabras clave

Palabras clave de autor: Biodegradable; Lubricant additives; Lubricant; Monounsaturaed fatty acids; Vegetable basestocks

Red de citas

11 Veces citado
44 Referencias citadas
Related Records
Ver mapa de citas
Crear alerta de cita

...s de Colección principal de Web of ...ce TM)

...mero de todas las veces citado

12 en Todas las bases de datos
11 en Colección principal de Web of Science
3 en BIOSIS Citation Index
0 en Chinese Science Citation Database
0 en Data Citation Index
0 en Russian Science Citation Index
1 en SciELO Citation Index

Conteo de uso
Últimos 180 días: 13
Desde 2013: 66
Más información

Visualizar el conteo de uso en un registro completo

¿Cómo cambian los conteos?

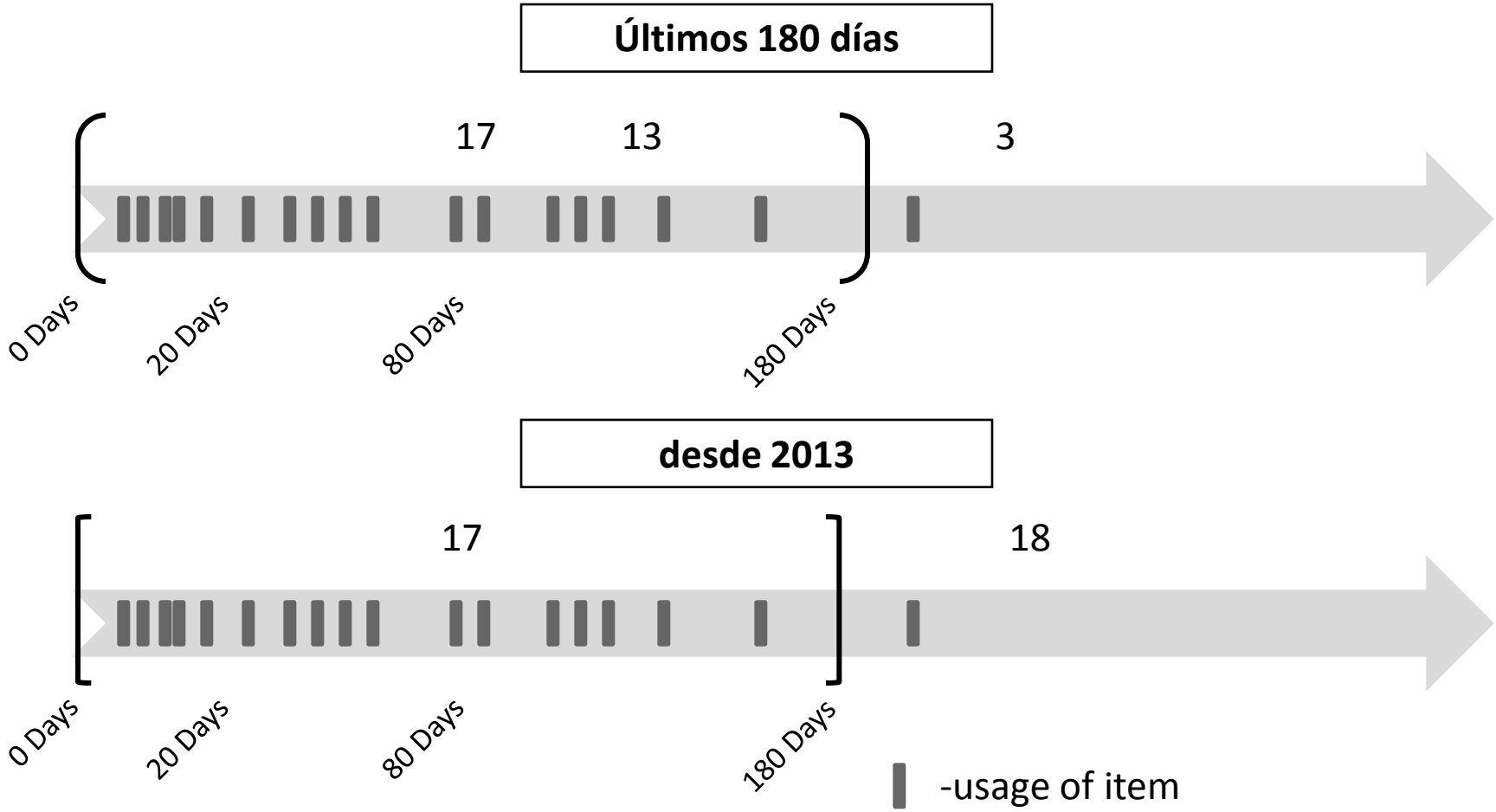

Conteo de uso- los pequeños detalles

- Actualizan los conteos por día
- Ordenar resultados por (1) uso desde 2013 o (2) uso en los últimos 180 días
- Uso de los últimos 180 días es un conteo que avance
  - Puede aumentar, bajar o no cambiar durante el periodo de 180 días.
- Unifican los conteos en la plataforma de WOS
  - El uso de un registro en una de las bases se distribuye a todas las versiones del registro en la plataforma
- Los conteos se muestran en un registro completo y la lista de resultados
- Los conteos se exportan desde la lista marcada (etiquetas = U1, U2)
  - Los conteos actualmente no se exportan a Endnote. Tampoco se incluyen en el API de WOS.
- Debido a limitaciones técnicas, el uso de registros de *Derwent Innovations Index* no figuran en el conteo.

¿Los “bots” son un problema?

- Limpian los todos los conteos por actividades de carácter ‘bot’
- Lo que consideran como actividades de carácter ‘bot’
  - Acciones únicas y repetitivas
  - Acciones que ocurren a una velocidad que no reflejan el uso humano normal
  - Operaciones repetitivas masivas
  - Actividad de uso de un registro único que no refleja el uso normal de los datos de la We Science
- Si la actividad de uso parece como un ‘bot’ consideramos que si es la actividad de ‘bot’ y toda la actividad asociada con la sesión se eliminará del conteo

Interés en contraste con Impacto

- Los conteos de uso indican ‘interés’ y no impacto
  - Actividad de citas = *Impacto*
  - Conteo de uso = *Interés*
- Agregan todos los conteos de todos los usuarios de la plataforma Web of Science
  - Los conteos no reflejan únicamente uso dentro de su organización y son distintos a las actividades que figuran en los Web of Science Usage Reports (WURS)
  - Los usuarios de la Web of Science son investigadores y profesionales de información. Este uso de datos en la plataforma se considera más significativo que el uso de datos en la Web que está abierto a todo el mundo.

4. Herramientas para mejorar identificación

Identificación de autores

Yo soy el investigador
Garcia, J
¿puedes buscarme?



Identificación de los Autores

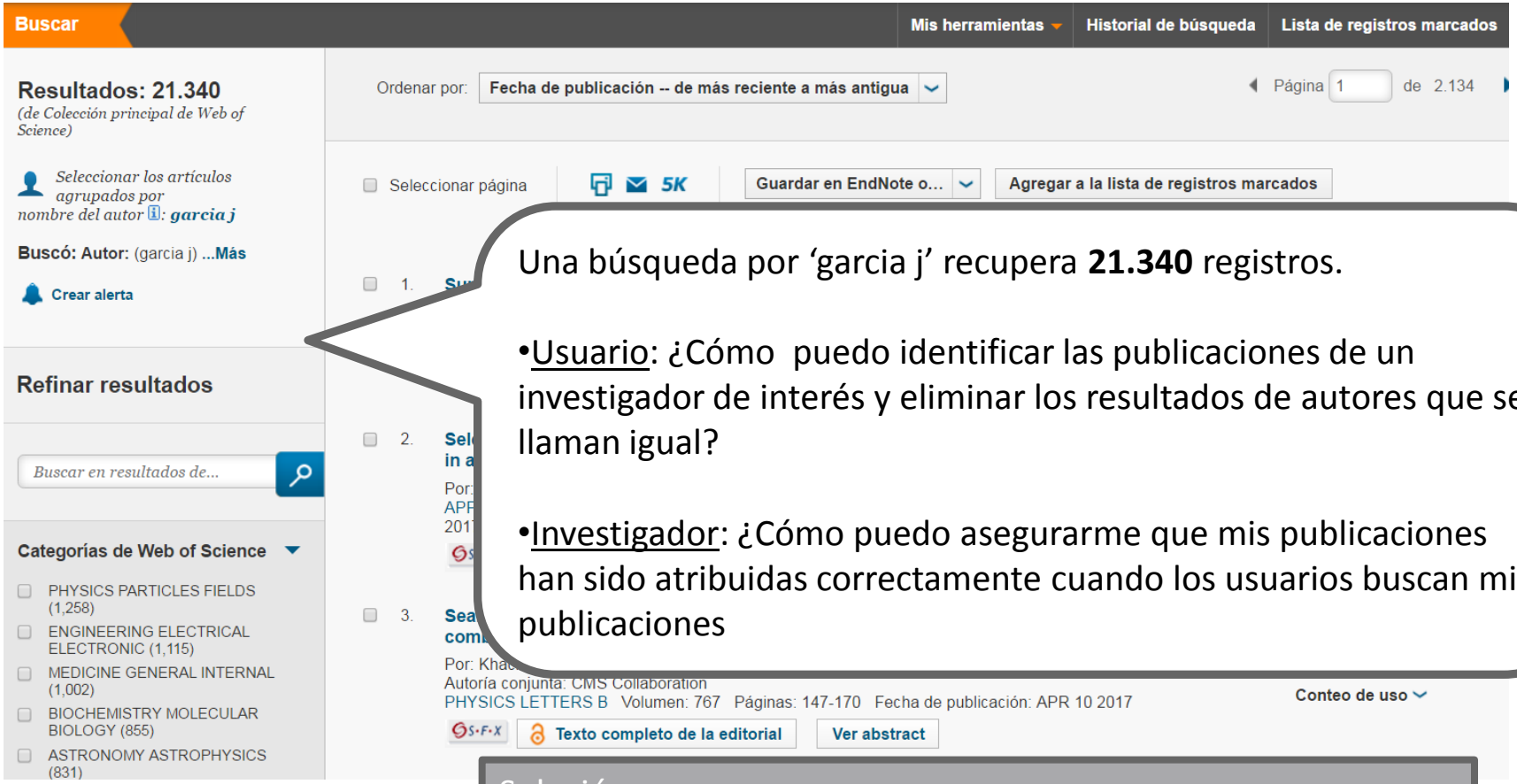

Una búsqueda por 'garcia j' recupera **21.340** registros.

•<u>Usuario</u>: ¿Cómo puedo identificar las publicaciones de un investigador de interés y eliminar los resultados de autores que se llaman igual?

•<u>Investigador</u>: ¿Cómo puedo asegurarme que mis publicaciones han sido atribuidas correctamente cuando los usuarios buscan mis publicaciones

Solución:
<u>Usuario</u>: buscar el autor con su número de RID/ORCID
<u>Investigador</u> : Identificarse en ResearcherID/ORCID

ResearcherID – creado para los investigadores, estudiantes, administradores y especialistas en la información



La identificación de los actores de investigación es muy importante .

ResearcherID ha sido desarrollado para la comunidad de investigación, para que las protagonistas tengan en la web:

- un recurso de acceso abierto donde anunciar sus publicaciones
- Podrán anunciar sus datos profesionales y su carrera profesional
- Podrán encontrar colaboradores potenciales en todo el mundo
- Podrán asegurarse que las publicaciones han sido atribuidas correctamente

ResearcherID

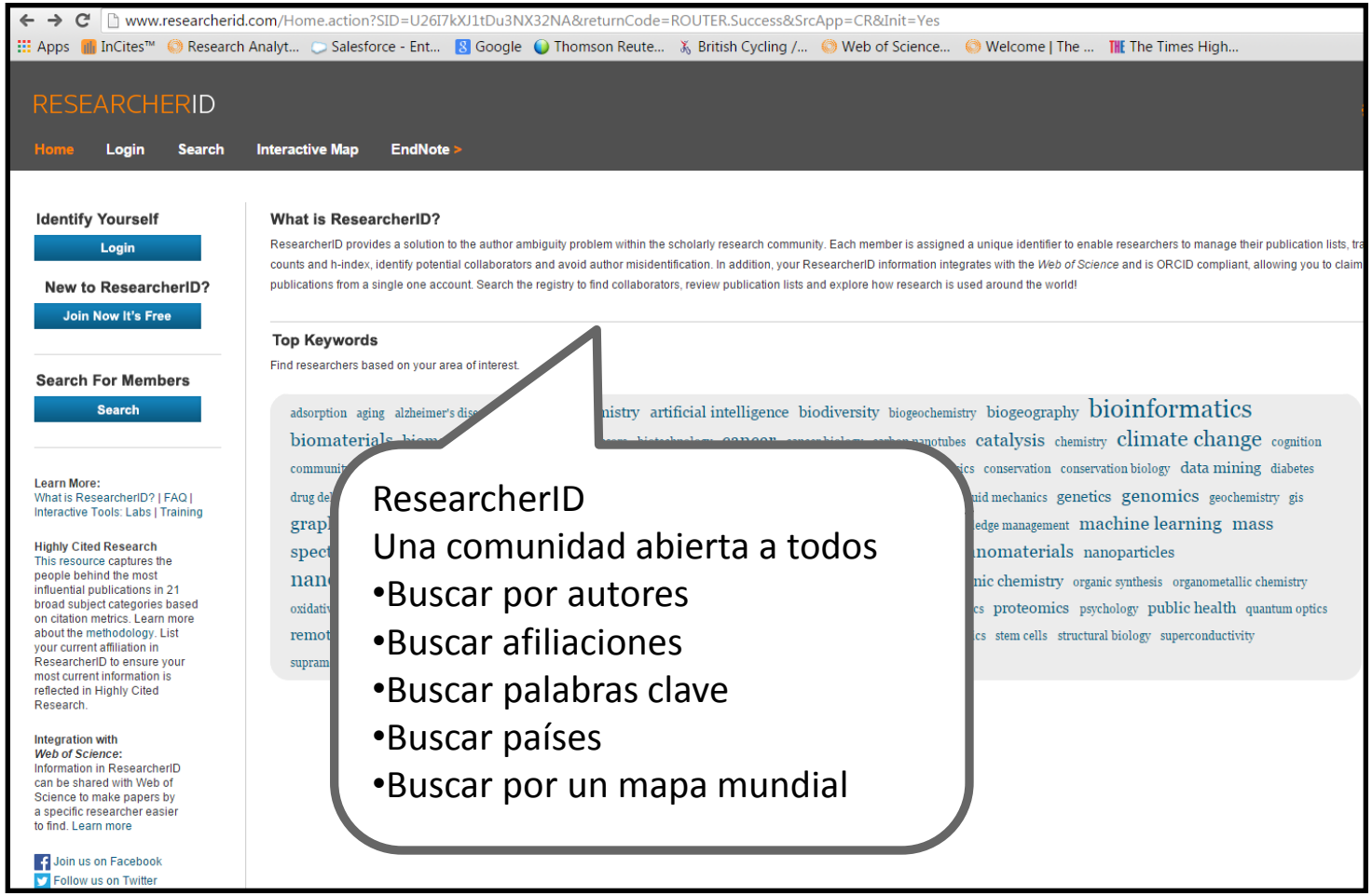

ResearcherID- Ejemplo de Uso

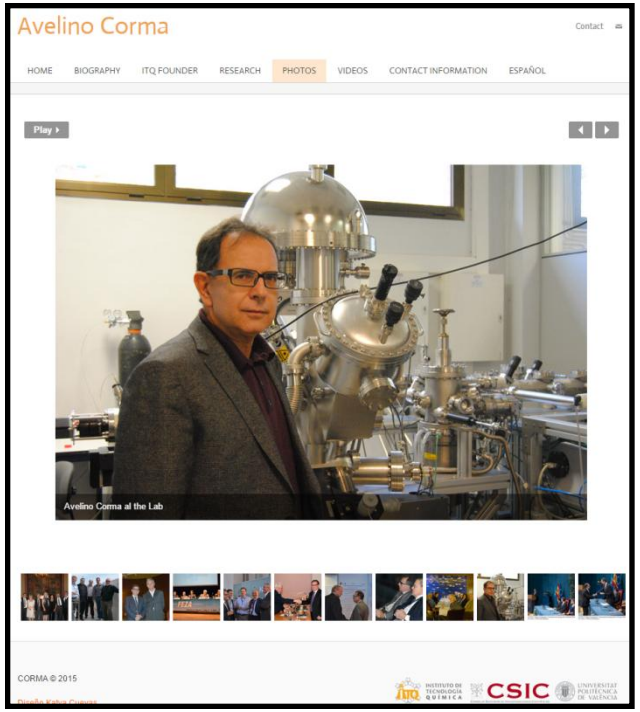

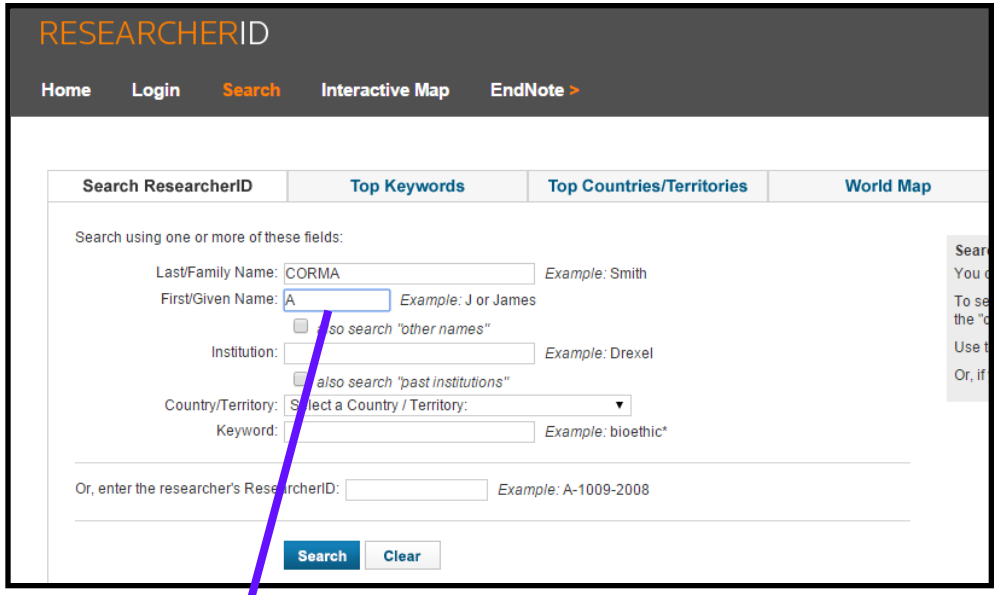

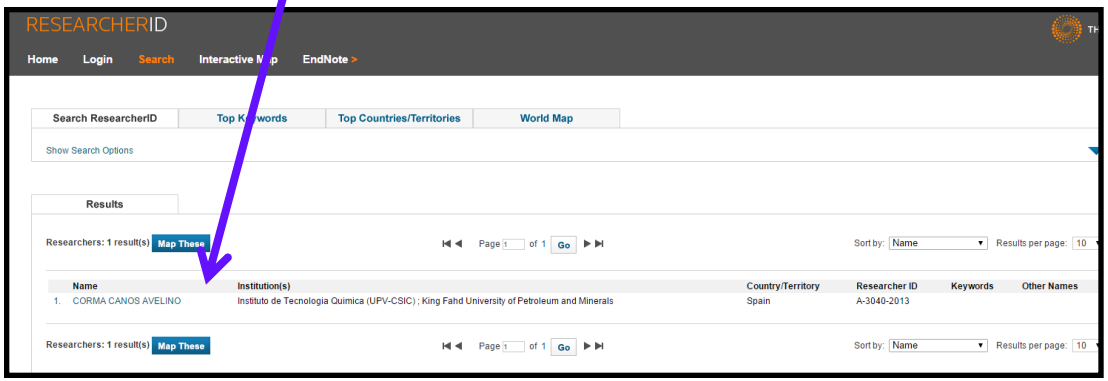

Ejemplo de un perfil de ResearcherID

RESEARCHERID

Home | Login | Search | Interactive Map | EndNote >

CORMA CANOS, AVELINO | Return to Search Page | Get A Badge | ResearcherID Labs

ResearcherID: A-3040-2013
URL: http://www.researcherid.com/rid/A-3040-2013

My Institutions (more details)
Primary Institution: Instituto de Tecnologia Quimica (UPV-CSIC)
Sub-org/Dept:
Role: Researcher (Academic)
Joint Affiliation: King Fahd University of Petroleum and Minerals
Sub-org/Dept:
Role: Other

My Publications

My Publications (988)
View Publications
Citation Metrics

ResearcherID labs
Create A Badge
Collaboration Network
Citing Articles Network

My Publications: View

This list contains papers that I have authored.

988 publication(s) | Page 1 of 99 Go | Sort by: Times Cited | Results per page: 10

1. Title: From microporous to mesoporous molecular sieve materials and their use in catalysis
Author(s): Corma, A.
Source: Chemical Reviews Volume: 97 Issue: 6 Pages: 2373-2419 Published: 1997
Times Cited: 3589
DOI: 10.1021/cr960406n
added 28-Jan-13

2. Title: Synthesis of transportation fuels from biomass: Chemistry, catalysts, and engineering
Author(s): Huber, George W.; Iborra, Sara; Corma, Avelino
Source: Chemical Reviews Volume: 106 Issue: 9 Pages: 4044-4098 Published: 2006
Times Cited: 2234
DOI: 10.1021/cr068360d
added 28-Jan-13

3. Title: INORGANIC SOLID ACIDS AND THEIR USE IN ACID-CATALYZED HYDROCARBON REACTIONS
Author(s): Corma, A.
Source: Chemical Reviews Volume: 95 Issue: 3 Pages: 559-614 Published: 1995
Times Cited: 1861
DOI: 10.1021/cr00035a006
added 28-Jan-13

4. Title: Chemical routes for the transformation of biomass into chemicals
Author(s): Corma, Avelino; Iborra, Sara; Velty, Alexandra
Source: Chemical Reviews Volume: 107 Issue: 6 Pages: 2411-2502 Published: 2007
Times Cited: 1571
DOI: 10.1021/cr050989d
added 28-Jan-13

Búsqueda por los identificadores de RID

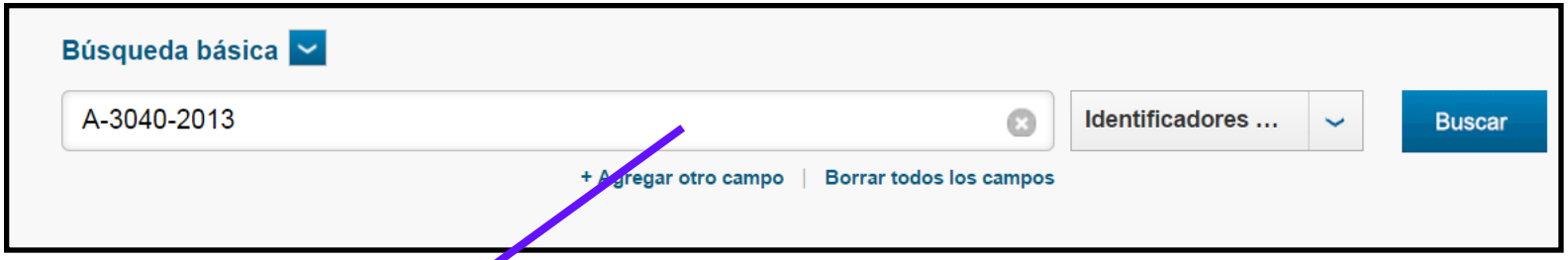

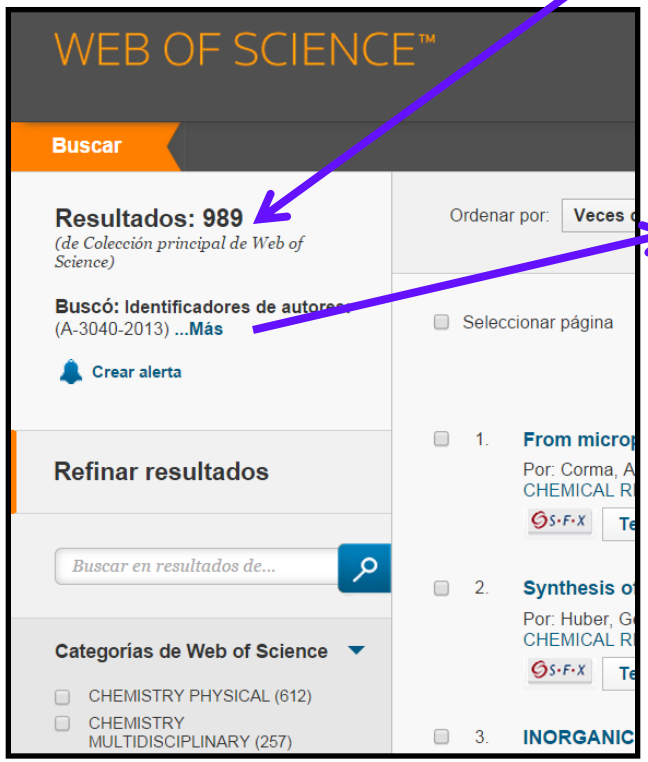

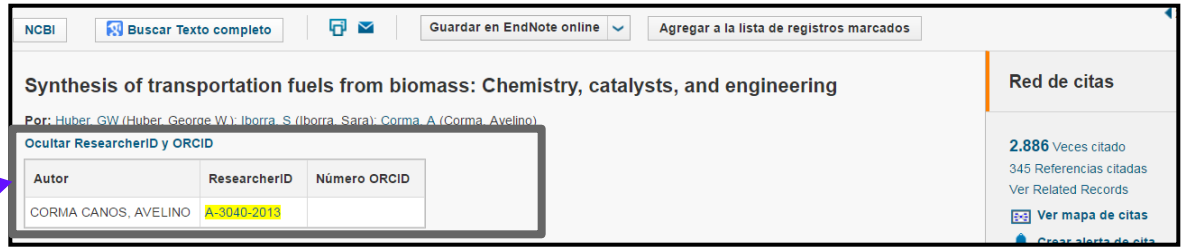

Evaluar la producción científica de un autor

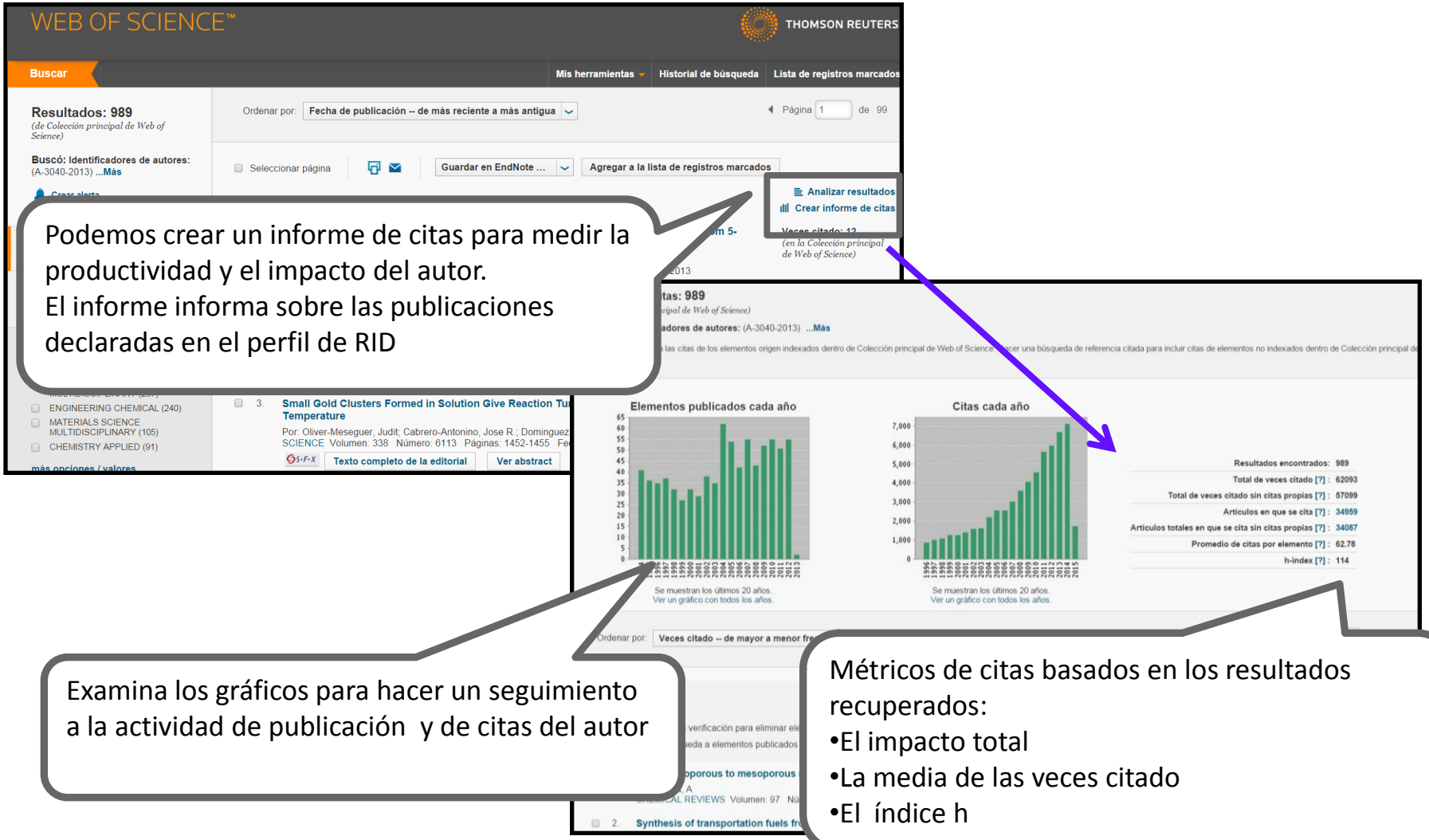

Podemos crear un informe de citas para medir la productividad y el impacto del autor.
El informe informa sobre las publicaciones declaradas en el perfil de RID

Examina los gráficos para hacer un seguimiento a la actividad de publicación y de citas del autor

Métricos de citas basados en los resultados recuperados:
- El impacto total
- La media de las veces citado
- El índice h

ResearcherID y ORCID

RESEARCHERID

Select Activity | Home | My Researcher Profile | Refer a Colleague | Logout | Search | Interactive Map | EndNote >

CIFUENTES, ALEJANDRO | Return to Search Page | Get A Badge | ResearcherID Labs

ResearcherID: B-4715-2011
E-mail: a.cifuentes@csic.es
URL: http://www.researcherid.com/rid/B-4715-2011
Subject: Biochemistry & Molecular Biology; Chemistry; Food Science & Technology; Instruments & Instrumentation; Spectroscopy
Keywords: foodomics, metabolomics, proteomics; transcriptomics, advanced analytical techniques; capillary electrophoresis, ce-ms, lc-ms; uplc-ms/ms, lcxlc-ms/ms; functional foods, nutrigenomics; transgenic foods, contaminants, food safety; analytical chemistry; food analysis
ORCID: http://orcid.org/0000-0002-7464-0217
Description: Dr. Alejandro Cifuentes is a Full Research Professor at the National Research Council (CSIC) in Madrid, Spain. Alejandro's activity includes development of advanced methods for Foodomics, including transcriptomics, proteomics and metabolomics together with data analysis & integration, to investigate food quality, food safety, and bioactivity of natural products and ingredients. He is author in over 200 SCI papers, 20 books and book chapters and 6 patents, member of the Editorial Board of 11 international journals and Editor of Electrophoresis and TrAC-Trends in Analytical Chemistry. He has coined and defined for the first time in a SCI journal the new discipline of Foodomics (see J. Chromatogr. A 1216 (2009) 7109; Mass Spec. Rev. 31 (2012) 49–69 and Anal. Chem. 84 (2012) 10150–10159). He has been Director of the Institute of Food Science Research and Deputy Director of the Institute of Industrial Fermentations, both belonging to CSIC.
My URLs: http://www.cial.uam-csic.es/pagperso/foodomics

My Institutions (more details)
Primary Institution: NATIONAL RESEARCH COUNCIL OF SPAIN, CSIC
Sub-org/Dept: FOODOMICS LABORATORY, CIAL
Role: Researcher (Non-Academic)

My Publications
My Publications (214)
View Publications
Citation Metrics

My Publications: View
This list contains papers that I have authored.
214 publication(s)

orcid.org/0000-0002-7464-0217

ORCID — Connecting Research and Researchers | FOR RESEARCHERS | FOR ORGANIZATIONS | SIGN IN | REGISTER FOR AN ORCID ID | LEARN MORE

Alejandro Cifuentes

ORCID ID
orcid.org/0000-0002-7464-0217

Country:
Spain

Keywords:
Foodomics, metabolomics, proteomics, transcriptomics, advanced analytical techniques, transgenic foods, analytical chemistry, capillary electrophoresis, CE-MS, LC-MS, food analysis, functional foods, nutrigenomics, contaminants, food safety

Websites:
Web of Foodomics Laboratory
ID researcher

Other IDs:
Scopus Author ID: 7006442035

Biography
Dr. Alejandro Cifuentes is a Full Research Professor at the National Research Council (CSIC) in Madrid, Spain. Alejandro's activity includes development of advanced methods for Foodomics, including transcriptomics, proteomics and metabolomics together with data analysis & integration, to investigate food quality, food safety, and bioactivity of natural products and ingredients. He is author in over 200 SCI papers, 20 books and book chapters and 6 patents, member of the Editorial Board of 11 international journals and Editor of Electrophoresis and TrAC-Trends in Analytical Chemistry. He has coined and defined for the first time in a SCI journal the new discipline of Foodomics (see J. Chromatogr. A 1216 (2009) 7109; Mass Spec. Rev. 31 (2012) 49; Anal. Chem. 84 (2012) 10150 and "Foodomics". Editor: A. Cifuentes, John Wiley & Sons, New Jersey, USA. 2013. ISBN: 9781118169452). He has been Director of the Institute of Food Science Research and Deputy Director of the Institute of Industrial Fermentations, both belonging to CSIC.

Works (105) | Sort

Comprehensive foodomics study on the mechanisms operating at various molecular levels in cancer cells in response to individual rosemary polyphenols
2014 | journal-article
DOI: 10.1021/ac502401j, EID: 2-s2.0-84907929449
URL: http://www.scopus.com/inward/record.url?eid=2-s2.0-84907929449&partnerID=M...
Source: Scopus to ORCID | Preferred source

Decreased cerebrospinal fluid levels of L-carnitine in non-apolipoprotein E4 carriers at early stages of Alzheimer's disease
2014 | journal-article
DOI: 10.3233/JAD-132063, EID: 2-s2.0-84902273576
URL: http://www.scopus.com/inward/record.url?eid=2-s2.0-84902273576&partnerID=M...
Source: Scopus to ORCID | Preferred source

- ORCID le permite incluir
- Información profesional
- Afiliaciones
- Publicaciones
- Subvenciones
- Patentes

¿Qué es ORCID?

ORCID

- Es el proyecto Open Researcher and ContributorID (Orcid) que intenta resolver el problema de la identificación, ambigüedad y duplicidad en los nombres de los investigadores (autores y colaboradores) mediante la creación de un registro único (URL).
- Éste estará conectado con otros sistemas actuales de identificación de autor como Author Resolver, Inspire, IraLIS,RePEc, ResearcherID, Scopus Author Identifier y VIVO, entre otros.
- Orcid se vinculará a la producción de los investigadores facilitando conocer sus publicaciones, identificando colaboradores y revisores y en definitiva, favoreciendo el proceso de descubrimiento científico.
- Nació a finales del año 2009, a propuesta del Nature Publishing Group y de Thomson Reuters y con el que se quiere conseguir un instrumento beneficioso para toda la comunidad científica: autores, universidades, agencias de financiación, sociedades profesionales, agencias gubernamentales y editores.

Intercambiar datos entre RID y ORCID

RESEARCHERID

Select Activity | Home | My Researcher Profile | Refer a Colleague | Logout | Search | Interactive Map | EndNote >

Mangan, Rachel | Get A Badge | ResearcherID Labs | Your labs page and badge show only your public data

ResearcherID: A-8824-2008
Other Names:
E-mail: rachel.mangan@thomsonreuters.com
URL: http://www.researcherid.com/rid/A-8824-2008
Subject: Anthropology; Family Studies; Social Issues
Keywords: pedagogical politics; power relations; personal; critical geographies
ORCID: http://orcid.org/0000-0002-8788-9214

Exchange Data With ORCID

My Institutions (more details)
Primary Institution: Thomson Reuters - IP
Sub-org./Dept: School of Environme
Role: Researcher (Academ
Joint Affiliation:
Sub-org./Dept:
Role:
Past Institutions: Universidad CEU Sa canaria; Universidad Palmas de Gran Can Coruña

Description: Enter a Description
My URLs: http://isiwebofknowledge.com/training_support/

My Publications
My Publications (41)
View Publications
Citation Metrics
Manage | Add
ResearcherID labs
Create A Badge
Collaboration Network
Citing Articles Network
Publication Groups

My Publications: View

This list is to be used for publications that you have auth
Science (click here for more information). Click on the M

41 publication(s)

1. Title: Nutrient limitation as a strategy for increasing s
Author(s): Dragone, G.; Fernandes, B. D.; Abreu, A.
Source: Applied Energy Volume: 88 Issue: 10 Page
Times Cited: 57
DOI: 10.1016/j.apenergy.2011.03.012

RESEARCHERID

ORCID

You have an ORCID associated with your ResearcherID. Data can be exchanged between your ORCID and ResearcherID accounts. More information

What data would you like to exchange between ResearcherID and ORCID?

Profile data	Go
Send ResearcherID publications to my ORCID account	Go
Retrieve ORCID publications into my ResearcherID account	Go

Back to My Researcher Profile

ORCID en la Web of Science

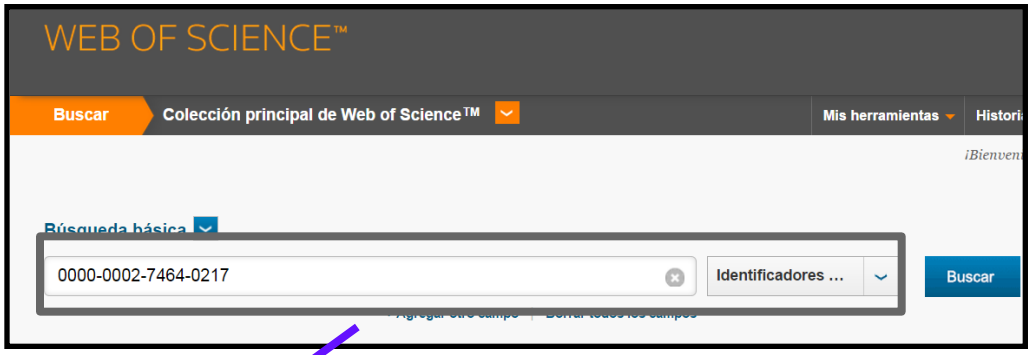

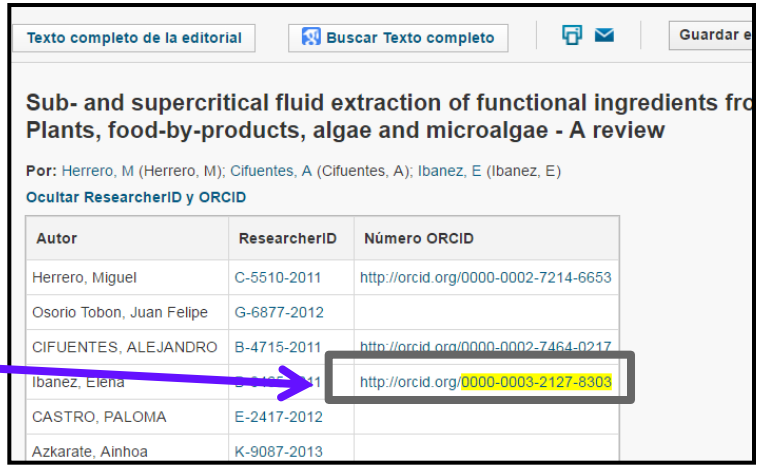

¿Cómo puedo buscar una organización si existen tantas firmas diferentes?

20,308 registros Dirección: *(bilbao)*

Clasificar los registros por este campo:	Establecer opciones de visualización:	Ordenar
Números de concesión Autoría conjunta Idiomas Organizaciones	Mostrar los mejores 50 Resultados Número de registros mínimo (umbral) 2	Número de Campo

Analizar

Use las casillas de verificación para ver los registros. Puede ver los registros seleccionados o excluirlo

Ver registros
Excluir registros

	Campo: Organizaciones	Número de regi
☑	UNIV BASQUE COUNTRY	12768
☐	BASQUE FDN SCI	1196
☐	HOSP BASURTO	725
☐	UNIV DEUSTO	683
☑	UNIV BASQUE COUNTRY UPV EHU	667
☐	HOSP CRUCES	630
☐	CSIC	629
☑	EUSKAL HERRIKO UNIBERTSITATEA	500
☑	UNIV PAIS VASCO UPV EHU	354
☐	UNIV BARCELONA	[illegible]
☐	UNIV BILBAO	283
☐	UNIV ZARAGOZA	271
☐	UNIV VALENCIA	264
☐	UNIV AUTONOMA MADRID	255
☐	DIPC	213
☐	HOSP CLIN BARCELONA	210
☐	UPV	205
☐	UNIV OVIEDO	202
☐	UNIV CANTABRIA	198
☑	UNIV PAIS VASCO EUSKAL HERRIKO UNIBERTSITATEA	194
☐	UNIV COMPLUTENSE MADRID	183
☐	UNIV GRANADA	159

- Existen variantes en los nombres de las instituciones
- La WOS CC indexa la dirección original de la publicación
- Los autores no afirman a sus afiliaciones de una manera constante

La Solución: Unificación de las direcciones

- *El campo de la Organización- nombre preferido*
  - Le permite buscar por un nombre preferido o unificado de una organización o por una variante/ nombre más especifico
- Incluye **6.543** organizaciones unificadas
  - Es un trabajo continuo- escuchamos a nuestros usuarios para mejorar la unificación
  - Póngase en contacto con el equipo técnico de Thomson Reuters para solicitar la unificación de su organización o para pedir cambios.
    - http://ip-science.thomsonreuters.com/support/

Buscar una organización-nombre preferido

Buscar una organización-nombre preferido

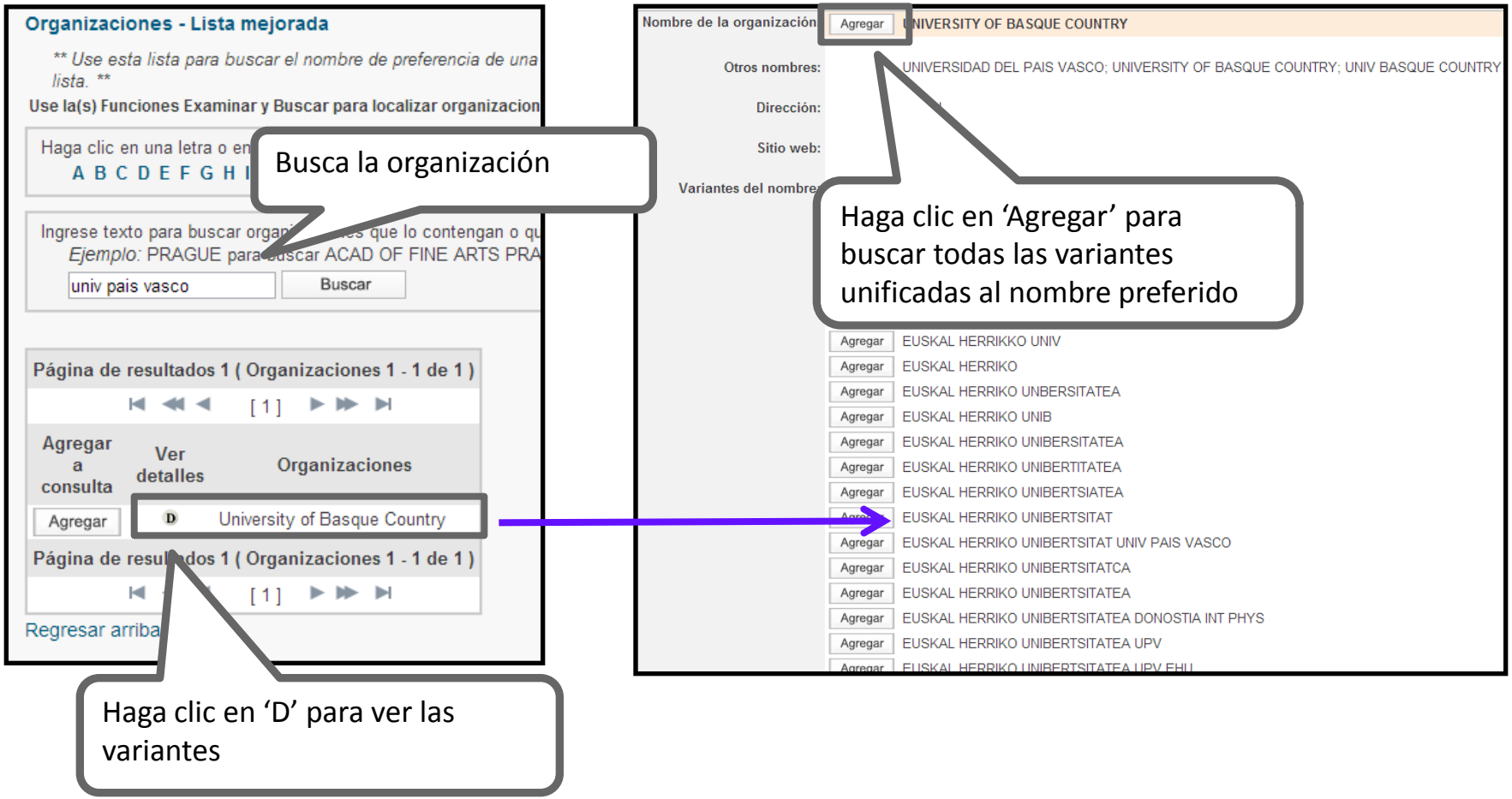

Visualización del nombre preferido en el campo de las direcciones

INTERNATIONAL JOURNAL OF GEOMETRIC METHODS IN MODERN PHYSICS
Volumen: 11 **Número:** 1
Número de artículo: 1450001
DOI: 10.1142/S0219887814500017
Fecha de publicación: JAN 2014
Ver información de revista

Resumen

In the context of f(R) modified gravity theories, we study the Kerr-Newman black
discuss the metric tensor that satisfies the modified field equations. We conclu
existence is determined by the sign of a parameter h dependent of the mass, th
lead to diverse astrophysical objects, such as extremal and marginal extremal B
stability. We analyze these features in a large variety of f(R) models. We remark
thermodynamical phenomenology that characterizes this framework.

Palabras clave

Palabras clave de autor: Black holes; thermodynamics; modified gravity theor
KeyWords Plus: MODIFIED GRAVITY; DARK-MATTER; BRANE; SPACE; THE

Información del autor

Dirección para petición de copias: Cembranos, JAR (autor para petición de
+ Univ Complutense Madrid, Dept Fis Teor 1, E-28040 Madrid, Spain.

Direcciones:

+ [1] Univ Complutense Madrid, Dept Fis Teor 1, E-28040 Madrid, Spain
+ [2] Univ Cape Town, Astrophys Cosmol & Grav Ctr, ZA-7701 Rondebosch
+ [3] Univ Cape Town, Dept Math & Appl Math, ZA-7701 Rondebosch, South Africa
− [4] Euskal Herriko Unibertsitatea, Zientzia & Teknol Fak, Fis Teorikoaren & Zientziaren Hist Saila, Bilbao 48080, Spain

Nombres mejorados para organizaciones
University of Basque Country

World Scientific
Connecting Great Minds

Search | Citation | DOI / ISSN / ISBN | Advanced

Home | Books | Journals | Resources | About Us | Publish with Us | SHARE

Home > All Publications > All Journals > International Journal of Geometric Methods in Modern Physics > Available Issues > Volume 11, Issue 01 > 10.1142/S0219887814500017

This Issue
Prev. Next

Print ISSN: 0219-8878
Online ISSN: 1793-6977

Accepted Papers
Online Ready
Current Issue
Available Issues

Related Publications
Search for other articles
By keyword
- Black holes
- thermodynamics
- modified gravity

International Journal of Geometric Methods in Modern Physics

Volume 11, Issue 01, January 2014

Next Article

Add to Favorites | Download to Citation Manager | Citation Alert

PDF (994 KB) | PDF Plus (905 KB)

J. A. R. CEMBRANOS, A. DE LA CRUZ-DOMBRIZ, and P. JIMENO ROMERO, *Int. J. Geom. Methods Mod. Phys.* **11**, 1450001 (2014) [22 pages] DOI: 10.1142/S0219887814500017

KERR–NEWMAN BLACK HOLES IN f(R) THEORIES

J. A. R. CEMBRANOS
Departamento de Física Teórica I, Universidad Complutense de Madrid, E-28040 Madrid, Spain

A. DE LA CRUZ-DOMBRIZ
Astrophysics, Cosmology and Gravity Centre (ACGC), University of Cape Town, Rondebosch 7701, South Africa
Department of Mathematics and Applied Mathematics, University of Cape Town, 7701 Rondebosch, Cape Town, South Africa

P. JIMENO ROMERO
Fisika Teorikoaren eta Zientziaren Historia Saila, Zientzia eta Teknologia Fakultatea, Euskal Herriko Unibertsitatea, 644 Posta Kutxatila, 48080 Bilbao, Spain

Received: 11 March 2013
Accepted: 22 April 2013
Published: 25 July 2013

In the context of f(R) modified gravity theories, we study the Kerr–Newman black hole solutions. We study nonzero constant sc
curvature solutions and discuss the metric tensor that satisfies the modified field equations. We conclude that, in the absence of
cosmological constant, the black holes (BHs) existence is determined by the sign of a parameter h dependent of the mass, the
charge, the spin and the scalar curvature. Different values of this parameter lead to diverse astrophysical objects, such as
extremal and marginal extremal BHs. Thermodynamics of BHs are then studied, as well as their local and global stability. We
analyze these features in a large variety of f(R) models. We remark the main differences with respect to general relativity and
show the rich thermodynamical phenomenology that characterizes this framework.

Keywords: Black holes; thermodynamics; modified gravity theories; f(R) models
AMSC: 83C57, 35Q75, 37N20

5. Incites Journal Citation Reports- evaluar el impacto de revistas

Contenido

- Usos de Journal Citation Reports
- La producción de JCR
- Novedades de Incites JCR (datos de 2015)
- Las métricas
- Integración de los datos de JCR a la Web of Science CC
- Buscar y evaluar revistas por categoría
- Personalización de los datos
- Perfil de una revista
- Crear listas de revistas preferidas
- Crear informes personalizados
- Opciones de exportación de los datos

¿Por qué es necesario evaluar revistas?

¿como comparan mis revistas con las de otros editoriales?

¿donde seria mejor publicar mi articulo?



¿Cuáles son las revistas más principales en mi línea de investigación?

¿cuales son las revistas que debo mantener en mi colección?

¿ Cuál es la revista de mayor impacto en mi línea de investigación?

¿Por qué es necesario evaluar revistas?

‘Necesitamos evidencia sobre el rendimiento de una revista para que se pueda tomar decisiones’

La JCR nos da la evidencia
Nosotros tomamos las decisiones







Usos de datos en JCR

Los bibliotecarios	•Decidir la selección o retirada de publicaciones científicas de sus colecciones •Determinar durante cuanto tiempo quieren guardar cada una en la colección antes de archivarla
Las editoriales y los editores	•Determinar la influencia en el mercado de las publicaciones científicas •Revisar las funciones editoriales
Los autores	•Identificar las publicaciones científicas más apropiadas e influyentes en las que publicar •Confirmar el estatus de aquéllas en las que ya han publicado
El personal académico y los alumnos	•Descubrir dónde encontrar listados de lectura de actualidad es sus respectivos campos
Las analistas de información	•Rastrar modelos bibliométricos y de citas

Journal Citation Reports-Datos de 2015

- **11.365** revistas en total
- **234** Categorías
- **Edición ciencias**: Más de **8.778** revistas en las ciencias de 171 áreas temáticas
- **Edición ciencias sociales** : Más de **3.212** revistas en las ciencias sociales de 55 áreas temáticas
- **239** revistas reciben por primera vez el factor de impacto en 2015
- **18** revistas suspendidas en 2015
- **Nueva categoría**: GREEN & SUSTAINABLE SCIENCE & TECHNOLOGY
- Actualización anual (Junio/Julio)
- Representa publicaciones científicas de +3.300 editores y de +80 países
- Incluye datos de revistas desde 1997 en adelante
- **Todas** las revistas en JCR están indexadas en WOS CC
- No existe una edición para revistas en artes y humanidades

Métricas principales ofrecidas por JCR

- Todos los métricos informan sobre las actividades de una revista dentro de su comunidad científica.
- Todos los métricos ofrecidos por JCR resultan de **cálculos transparentes** y son **fáciles de entender** y se puede **repetirlos sin dificultad**
  - Factor de impacto
  - Factor de impacto de 5 años
  - Factor de impacto sin autocitas (de la revista)
  - Índice de inmediatez
  - Total de citas
  - Total de publicaciones
  - Ranking de una revista
  - El factor de impacto de una categoría
  - Eigenfactor Score (de Eigenfactor)
  - Article Influence Score (de Eigenfactor)

Usos incorrectos del factor de impacto
•Evaluar artículos
•Evaluar autores

Fuente de los datos

Queremos analizar las referencias citas de artículos publicados en 2015

- ¿Cuáles son las revistas que los investigadores han citado?
- ¿Cuáles son las revistas más citas por los investigadores?

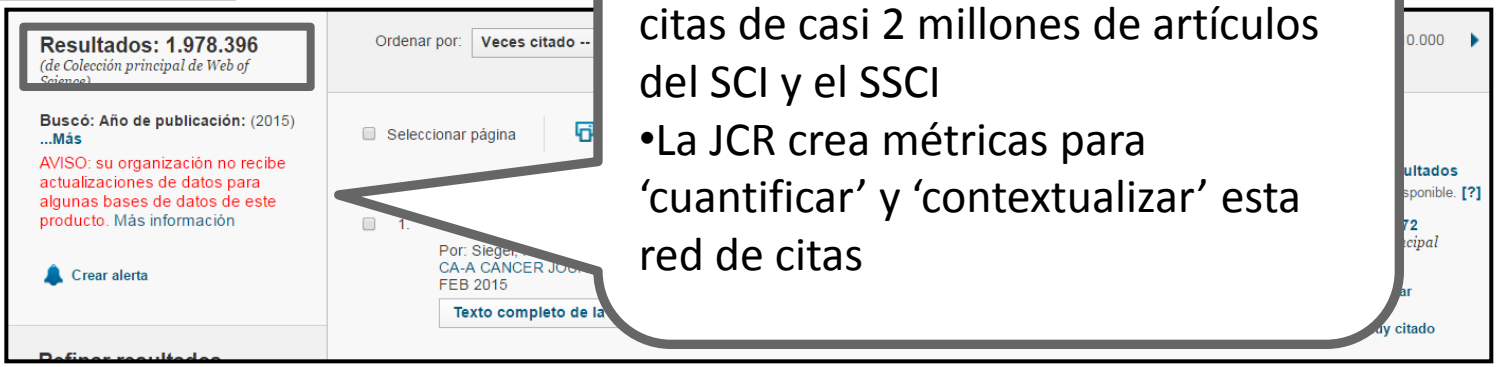

- La JCR analiza la red de referencias citas de casi 2 millones de artículos del SCI y el SSCI
- La JCR crea métricas para ‘cuantificar’ y ‘contextualizar’ esta red de citas

Fuente de datos-las referencias citadas

Exercise Echocardiography and Multidetector Computed Tomography for the Evaluation of Acute Chest Pain

Por: Mas-Stachurska, A (Mas-Stachurska, Aleksandra)[1]; Miro, O (Miro, Oscar)[2,3]; Sitges, M (Sitges, Marta)[1]; de Caralt, TM (de Caralt, Teresa M.)[4]; Perea, RJ (Perea, Rosario J.)[4]; Lopez, B (Lopez, Beatriz)[2]; Sanchez, M (Sanchez, Miquel)[2,3]; Pare, C (Pare, Carles)[1]; Bosch, X (Bosch, Xavier)[1]; Ortiz-Perez, JT (Ortiz-Perez, J

Ver ResearcherID y ORCID

REVISTA ESPANOLA DE CARDIOLOGIA

Volumen: 68 **Número:** 1 **Páginas:** 17

DOI: 10.1016/j.rec.2014.05.009

Fecha de publicación: JAN 2015

Red de citas

8 Veces citado

27 Referencias citadas

Ver Related Records

Ver mapa de citas

Crear alerta de cita

(datos de Colección principal de W Science ™)

Articulo o revisión de SCI o SSCI

Seleccionar página | Guardar en EndNote | Agregar a la lista de registros marcados

1. **Usefulness of Coronary Computed Tomography Angiography in Asymptomatic Patients**
   Por: Barreiro, Manuel; Martin, Maria; Renilla, Alfredo; et al..
   REVISTA ESPANOLA DE CARDIOLOGIA Volumen: 66 Número: 11 Páginas: 916-916 Fecha de publicación: NOV 2013
   Texto completo de la editorial

2. **Relationshi… emia and atherosc… ography**
   Por: Berman,
   JOURNAL OF… Volumen: 44 Número… G 18 2004
   Texto comp…

3. **Prediction of Mortality and Major Cardiac Events by Exercise Echocardiography in Patients With Normal Exercise…**
   Por: Bouzas-Mosquera, Alberto; Peteiro, Jesus; Alvarez-Garcia, Nemesio; et al..
   JOURNAL OF THE AMERICAN COLLEGE OF CARDIOLOGY Volumen: 53 Número: 21 Páginas: 1981-1990 Fecha de…
   Texto completo de la editorial | Ver abstract

4. **Performance assessment of an emergency department chest pain unit**
   Por: Bragulat, Ernest; Lopez, Beatriz; Miro, Oscar; et al..
   REVISTA ESPANOLA DE CARDIOLOGIA Volumen: 60 Número: 3 Páginas: 276-284 Fecha de publicación: MAR 2007
   Texto completo de la editorial | Ver abstract

Revista citada

Año citado

¿Qué se hace falta JCR?

- Citas a 2013/2014 para calcular el IF
- Citas a la misma revista para calcular el IF sin autocitas
- Citas a todos los años para calcular total de citas
- Citas a 2015 para calcular el índice de inmediatez

InCites Journal Citation Reports: métricas de impacto integradas con la Web of Science

Web of Science™ | InCites® | Journal Citation Reports® | Essential Science Indicators SM | EndNote®

WEB OF SCIENCE™

Acceso a JCR desde cualquier sitio
https://jcr.incites.thomsonreuters.com

Regresar a la búsqueda

Texto completo | Buscar Texto completo | Guardar

Innovative Natural Functional Ingredients from Mi

Por: Plaza, M (Plaza, Merichel)[1]; Herrero, M (Herrero, Miguel)[1,2]; Cifuentes

JOURNAL OF AGRICULTURAL AND FOOD CHEMISTRY
Volumen: 57 Número: 16 Páginas: 7159-7170
DOI: 10.1021/jf901070g
Fecha de publicación: AUG 26 2009

Ver información de revista

Ver datos de la revista en la WOS CC

Resumen

s, polyunsaturated fa
l foods. However, une
oactivities. Microalga
l works have shown t
advantages can be associated with the study of microalgae such as their huge div
conditions, and their ability to produce active secondary metabolites to defend the
exhaustive revision is presented involving the research for innovative functional food ingredients from microalgae. The most interesting results in this promising

JOURNAL OF AGRICULTURAL AND FOOD CHEMISTRY

Impact Factor
3.107 (2013) 3.387 (5 year)

JCR® Category	Rank in Category	Quartile in Category
AGRICULTURE, MULTIDISCIPLINARY	2 of 56	Q1
CHEMISTRY, APPLIED	11 of 71	Q1
FOOD SCIENCE & TECHNOLOGY	13 of 123	Q1

Data from the 2013 edition of Journal Citation Reports®

Publisher
AMER CHEMICAL SOC, 1155 16TH ST, NW, WASHINGTON, DC 20036 USA

ISSN: 0021-8561

Research Domain
Agriculture
Chemistry
Food Science & Technology

Incites Journal Citation Reports- novedades

- Nuevas métricas
  - % citable items
  - JIF percentile
  - Normalised Eigenfactor
- Filtrar las revistas por
  - Acceso abierto
  - Cuartil
  - JIF Percentile
- Navegar a los datos fuente de cada edición (año de JCR)
- Clasificar los datos fuente por artículo o por revisión
- Historia de acceso abierto de la revista

Incites Journal Citation Reports- novedades

Limitar revistas por:
- Cuartil
- Acceso abierto
- Average JIF percentile

Nuevas métricas:
- % Citable items
- Average JIF Percentile
- Normalized Eigenfactor

Go to Journal Profile

Master Search

Compare Journals

View Title Changes

Select Journals

Select Categories

Select JCR Year: 2014

Select Edition: SCIE, SSCI

Open Access: Open Access

Category Schema: Web of Science

JIF Quartile: Q1, Q2, Q3, Q4

Select Publisher

Select Country/Territory

Impact Factor Range: to

Average JIF Percentile Range: to

Clear | Submit

Journals By Rank | Categories By Rank

Journal Titles Ranked by Impact Factor — Hide Visualization

1 - 25 of 11761

Compare Selected Journals | Add Journals to New or Existing List | Customize Indicators

Full Journal Title	ISSN	Journal Impact Factor	Impact Factor without Journal Se Cites	% Articles in Citable Items	Average JIF Percentile	Normalized Eigenfactor
ANCER JOURNAL FOR ANS	0007-9235	115.840	115.48	76.92	99.763	6.99779
NGLAND JOURNAL OF NE	0028-4793	55.873	55.19	86.69	99.673	75.50563
CAL REVIEWS	0009-2665	46.568	46.13	0.00	99.682	25.04383
T	0140-6736	45.217	43.96	91.14	99.020	44.14542
E REVIEWS DRUG VERY	1474-1776	41.908	41.18	17.95	99.747	6.71665
E BIOTECHNOLOGY	1087-0156	41.514	40.35	95.50	99.074	16.66094
E	0028-0836	41.456	40.82	96.06	99.107	167.39159

Perfil de una revista- novedades

Perfil de una revista- novedades

Source Data

Rank

Cited Journal Data

Citing Journal Data

Box Plot

Journal Relationships

JCR Impact Factor

JCR Year	CHEMISTRY, APPLIED			FOOD SCIENCE & TECHNOLOGY		
	Rank	Quartile	JIF Percentile	Rank	Quartile	JIF Percentile
2014	49/70	Q3	30.714	79/123	Q3	36.179
2013	42/71	Q3	41.549	67/123	Q3	45.935
2012	52/71	Q3	27.465	80/124	Q3	35.887
2011	36/71	Q3	50.000	66/128	Q3	48.828
2010	45/70	Q3	36.429	76/128	Q3	41.016
2009	41/64	Q3	36.719	70/118	Q3	41.102
2008	48/61	Q4	22.131	80/107	Q3	25.701
2007	53/62	Q4	15.323	89/103	Q4	14.078
2006	49/58	Q4	16.379	77/96	Q4	20.313
2005	57/59	Q4	4.237	84/93	Q4	10.215
2004	51/5[illegible]	Q4	12.931	80/94	Q4	15.426
2003	[illegible]	Q4	21.930	72/94	Q4	23.936
200[illegible]	[illegible]9	Q4	21.186	79/92	Q4	14.674
[illegible]	[illegible]/58	Q3	26.724	74/94	Q4	21.809
[illegible]	[illegible]	Q3	35.455	62/95	Q3	35.263
[illegible]	[illegible]	Q4	17.347	73/91	Q4	20.330

- JIF percentile- una métrica más precisa que nos permite entender mejor la posición de una revista de su campo científico según el factor de impacto
- Es posible hacer comparaciones de revistas entre categorías y años

Perfil de una revista-novedades

Key Indicators

Year	Total Cites Graph	Journal Impact Factor Graph	Impact Factor Without Journal Self Cites Graph	5 Year Impact Factor Graph	Immediacy Index Graph	Citable Items Graph	Cited Half-Life Graph	Citing Half-Life Graph	Eigenfacto Score Graph	Article Influence Score Graph	% Articles in Citable Items Graph	Normalizec Eigenfacto Graph	Average JIF Percentile Graph
2014	938	0.882	0.754	1.074	0.200	50	8.8	>10.0	0.00101	0.236	100.00	0.11285	33.44
2013	942	1.080	0.780	1.268	0.217	60	8.0	>10.0	0.00104	0.242	100.00	0.11420	43.74
2012	67[illegible]	0.740	0.600	0.820	0.100	50	9.2	9.7	0.00078	0.176	94.00	Not A...	31.67
2011	689	1.138	0.917	1.016	0.060	50	8.6	9.6	0.00082	0.177	92.00	Not A...	49.41
2010	559	0.74[illegible]	0.560	0.825	0.380	50	7.9	>10.0	0.00083	0.174	98.00	Not A...	38.72
2009	544	0.760	0.520	0.706	0.034	59	8.9	8.8	0.00065	0.131	84.75	Not A...	38.91
2008	515	0.463	0.33[illegible]	0.504	0.083	48	>10.0	9.5	0.00063	0.118	97.92	Not A...	23.91
2007	470	0.319	0.241	0.423	0.021	48	>10.0	9.1	0.00047	0.085	85.42	Not A...	14.700
2006	405	0.316	0.168	Not A...	0	35	>10.0	9.0	Not A...	Not A...	97.14	Not A...	18.346
2005	426	0.194	0.135	Not A...	0.100	30	>10.0	>10.0	Not A...	Not A...	100.00	Not A...	7.226
2004	357	0.232	0.212	Not A...	[illegible]	10	9.9	8.4	Not A...	Not A...	90.00	Not A...	14.178
2003	332	0.351	0.255	Not A...	0.040	25	9.5	>10.0	Not A...	Not A...	100.00	Not A...	22.933
2002	427	0.286	0.153	Not A...	0	[illegible]	>10.0	8.7	Not A...	Not A...	87.18	Not A...	17.930
2001	415	0.339	0.229	Not A...	0	21	>10.0	10.0	Not A...	Not A...	90.48	Not A...	24.266
2000	343	0.453	0.264	Not A...	0.034	29	[illegible]	9.7	Not A...	Not A...	79.31	Not A...	35.359
1999	320	0.267	0.186	Not A...	0.067	30	9.2	>10.0	Not A...	Not A...	93.33	Not A...	18.838

Source Data

Rank

Cited Journal Data

Citing Journal Data

Box Plot

Journal Source Data

	Citable Items: Articles	Citable Items: Reviews	Citable Items: Combined	Other
Number in JCR Year 2014 (A)	50	0	50	[illegible]
Number of References (B)	1,820	0	1,820	2
Ratio (B/A)	36.4	0.0	36.4	1.0

- Navegar a los datos fuente de cada edición de JCR
- Clasificar los datos fuente por articulo o por revisión

Home > Journal Profile > Articles Page

Citable Documents for GRASAS Y ACEITES

Document Types: Articles And Reviews
Articles And Reviews
Articles
Reviews

1 - 10 of 5

1 Comparison of proteolysis in commercial sheep cheeses
By: Aguilar, C.; Vera, R.; Toro-Mujica, P.; Briones, I.; Ugalde, C.; Rodriguez, S.; Vargas-Bello-Perez, E.
Source: GRASAS Y ACEITES
Field: CHEMISTRY, APPLIED; FOOD SCIENCE & TECHNOLOGY
Document Type(s): Article

2 A simple method for purification of deodorizer distillate from Indian rice (Oryza Sativa) bran oil and preparation of phytosterols
By: Rajan, R. G. Raja; Krishna, A. G. Gopala
Source: GRASAS Y ACEITES
Field: CHEMISTRY, APPLIED; FOOD SCIENCE & TECHNOLOGY
Document Type(s): Article

3 Analysis of the influence of multiple parameters on the commercial categories of Extremadura virgin olive oils
By: Saiz-Abajo, M. J.; Espinosa, F.; Garrido, I.; Llerena, J. L.; Montano, A.
Source: GRASAS Y ACEITES
Field: CHEMISTRY, APPLIED; FOOD SCIENCE & TECHNOLOGY
Document Type(s): Article

Eigenfactor

- Los métricos complementarios de Eigenfactor sirven para complementar el factor de impacto y otros indicadores del JCR por que proporcionan una perspectiva más amplia sobre la influencia de revistas mediante mediciones específicas aceptadas por la comunidad de investigación **.**
- Estas mediciones han sido desarrolladas por el proyecto Eigenfactor- un proyecto sin ánimo de lucro y académico patrocinado por el laboratorio Bergstrom en el departamento de biología en la universidad de Washington. – www.eigenfactor.org

MEDICINA CLINICA

ISSN: 0025-7753

ELSEVIER DOYMA SL
TRAVESERA DE GARCIA, 17-21, BARCELONA 08021, SPAIN
SPAIN

Go to Journal Table of Contents Go to Ulrich's

Titles
ISO: Med. Clin.
JCR Abbrev: MED CLIN-BARCELONA

Categories
MEDICINE, GENERAL & INTERNAL - SCIE

Languages
MULTI-LANGUAGE

24 Issues/Year;

Key Indicators

Year	Total Cites Graph	Journal Impact Factor Graph	Impact Factor Without Journal Self Cites Graph	5 Year Impact Factor Graph	Immediacy Index Graph	Citable Items Graph	Cited Half-Life Graph	Citing Half-Life Graph	Eigenfacto Score Graph	Article Influence Score Graph	% Articles in Citable Items Graph	Normalize Eigenfacto Graph	Average JIF Percentile Graph
2015	2,492	1.267	0.991	1.144	0.417	127	8.9	6.3	0.002...	0.237	76.38	0.275...	51.290
2014	2,473	1.417	0.988	1.192	0.554	121	8.1	6.2	0.002...	0.227	74.38	0.288...	55.519
2013	2,553	1.252	0.860	1.158	0.580	119	8.0	6.0	0.002...	0.224	78.15	0.320...	48.397
2012	2,735	1.399	0.802	1.254	0.593	140	7.3	6.1	0.002...	0.191	75.71	Not A...	58.387
2011	2,645	1.385	0.851	1.243	0.623	146	6.6	6.3	0.003...	0.198	76.71	Not A...	57.742
2010	2,782	1.413	0.965	1.313	0.354	147	6.5	5.9	0.003...	0.212	83.67	Not A...	58.497
2009	2,552	1.231	0.832	1.163	0.321	162	6.2	6.0	0.003...	0.181	83.95	Not A...	49.248
2008	2,962	1.258	0.776	1.317	0.424	184	6.2	5.7	0.003...	0.161	80.43	Not A...	42.523
2007	2,372	1.337	0.737	1.157	0.464	192	5.3	5.3	0.003...	0.154	78.65	Not A...	50.500

Go to Journal Profile

Master Search

Select Journals

Select Categories

Select JCR Year

2012

Select Edition

SCIE SSCI

Clear Submit

Journals By Rank | Categories By Rank

All Journal Categories ranked by Number of Journals

Hide Visualization

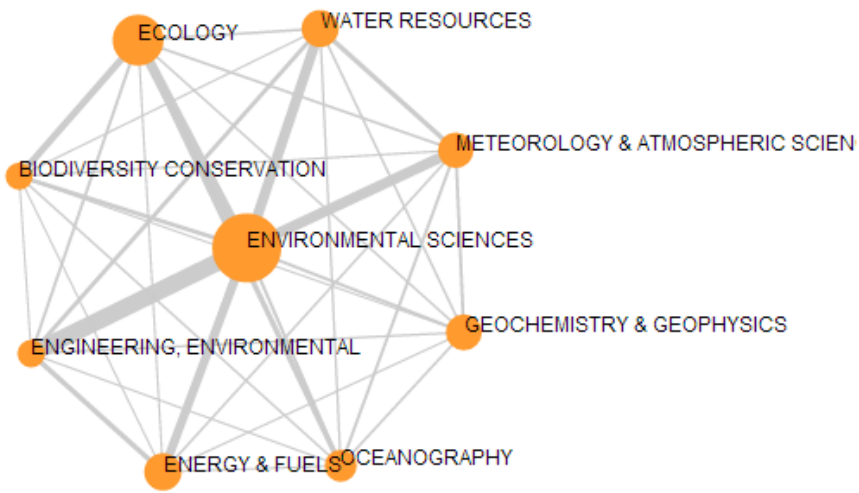

1 - 9 of 9

Customize Indicators

	Category	Edition	#Journals	Total Cites	Median Impact Factor	Aggregate Impact Factor
1	ENVIRONMENTAL SCIENCES	SCIE	209	952,162	1.748	2.678
2	ECOLOGY	SCIE	136	756,694	1.934	3.182
3	ENERGY & FUELS	SCIE	81	402,930	1.718	3.366
4	WATER RESOURCES	SCIE	80	258,642	1.143	1.963
5	GEOCHEMISTRY & GEOPHYSICS	SCIE	76	332,947	1.413	2.363

La nueva interfaz de JCR refleja un diseño común de TR

Go to Journal Profile

Master Search

Journals By Rank | Categories By Rank

All Journal Categories ranked by Number of Journals

Hide Visualization

Select Journals

Select Categories

Select Category

- TRANSPORTATION SCIENCE & TECHNOLOGY
- TROPICAL MEDICINE
- URBAN STUDIES
- UROLOGY & NEPHROLOGY
- VETERINARY SCIENCES
- VIROLOGY
- WATER RESOURCES
- WOMEN'S STUDIES
- ZOOLOGY

Select JCR Year

2012

Select Edition

SCIE SSCI

Clear Submit

Customize Indicators

		Edition	#Journals	Total Cites	Median Impact Factor	Aggregate Impact Factor
		SCIE	209	952,162	1.748	2.678
		SCIE	136	756,694	1.934	3.182
		SCIE	81	402,930	1.718	3.366
4	WATER RESOURCES	SCIE	80	258,642	1.143	1.963
5	GEOCHEMISTRY & GEOPHYSICS	SCIE	76	332,947	1.413	2.363

Ver datos generales por cada categoría.

Podrá examinar todas las ediciones anteriores hasta el 1997 y se puede combinar la edición de la ciencias y de las ciencias sociales. Disponible a todos los usuarios.

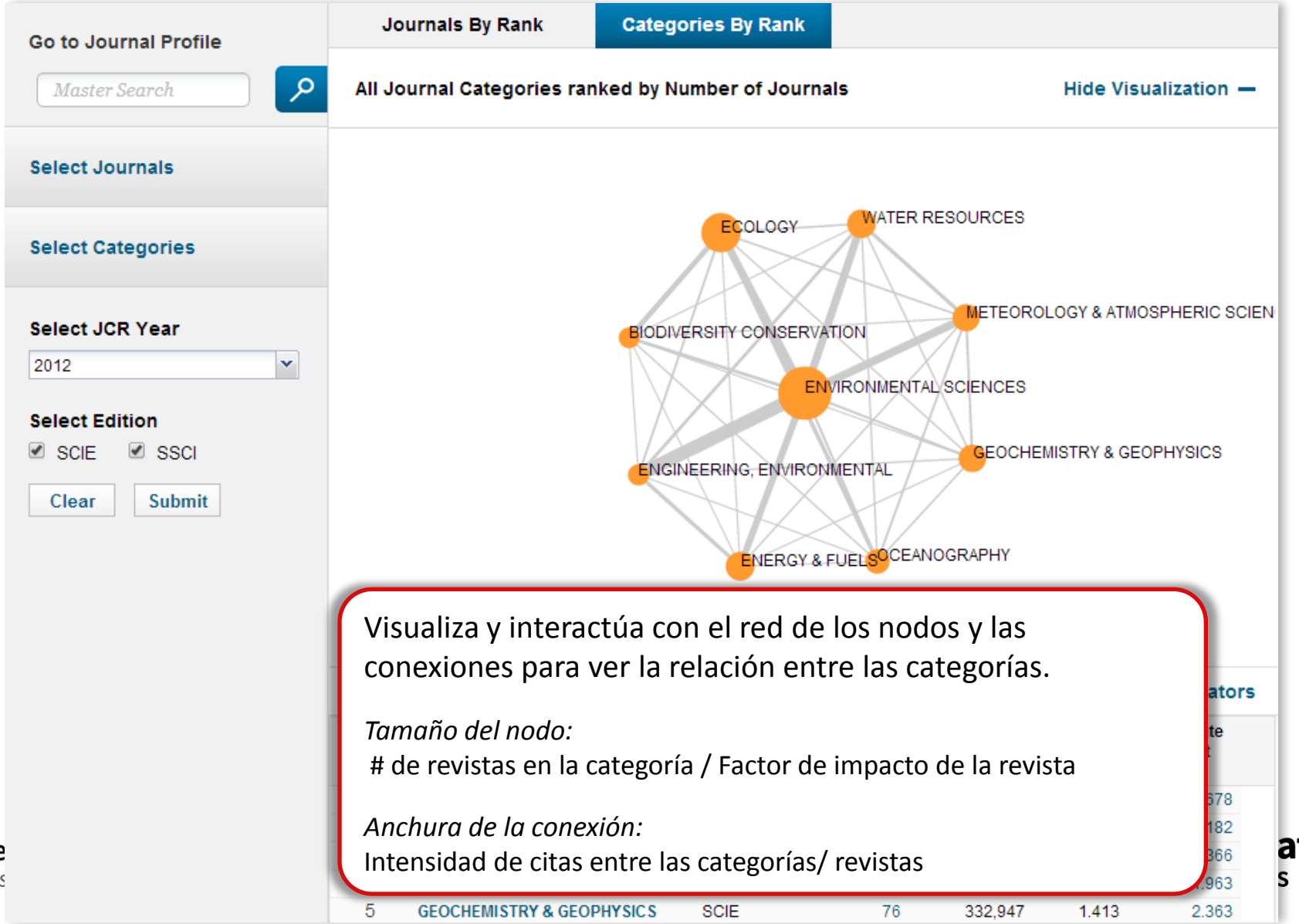

Visualiza y interactúa con el red de los nodos y las conexiones para ver la relación entre las categorías.

Tamaño del nodo:
de revistas en la categoría / Factor de impacto de la revista

Anchura de la conexión:
Intensidad de citas entre las categorías/ revistas

Go to Journal Profile

Master Search

Select Journals

Select Categories

Select JCR Year

2012

Select Edition

SCIE SSCI

Clear Submit

Journals By Rank | Categories By Rank

All Journal Categories ranked by Number of Journals

Hide Visualization

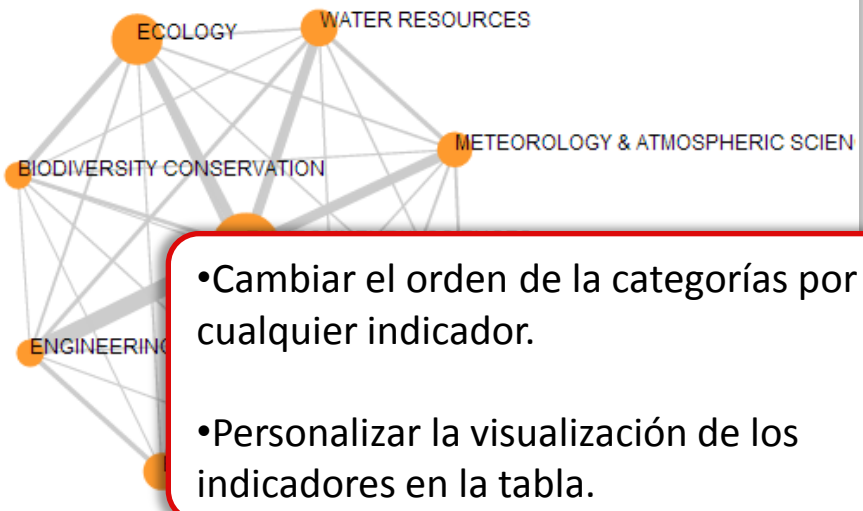

•Cambiar el orden de la categorías por cualquier indicador.

•Personalizar la visualización de los indicadores en la tabla.

Selecciona la categoría de interés para examinar el perfil de la categoría

1 - 9 of 9

Customize Indicators

	Category	Edition	#Journals	Total Cites	Median Impact Factor	Aggregate Impact Factor
1	ENVIRONMENTAL SCIENCES	SCIE	209	952,162	1.748	2.678
2	ECOLOGY	SCIE	136	756,694	1.934	3.182
3	ENERGY & FUELS	SCIE	81	402,930	1.718	3.366
4	WATER RESOURCES	SCIE	80	258,642	1.143	1.963
5	GEOCHEMISTRY & GEOPHYSICS	SCIE	76	332,947	1.413	2.363

ENVIRONMENTAL SCIENCES

Environmental Sciences covers resources concerning many aspects of the study of the environment, among them environmental contamination and toxicology, environmental health, environmental monitoring, environmental geology, and environmental management. This category also includes soil science and conservation, water resources research and engineering and climate change.

Year	Edition	# Journals Graph	Articles Graph	Total Cites Graph	Median Impact Factor Graph	Aggregate Impact Factor Graph	Aggregate Immediacy Index Graph	Aggregate Cited Half-Life Graph	Aggregate Citing Half-Life Graph
2012	SCIE	209	32,966	952,162	1.748	2.678	0.507	6.6	7.8
2011	SCIE	205	30,927	842,617	1.562	2.644	0.451	6.5	7.8
2010	SCIE	193	27,349	734,957	1.560	2.496	0.437	6.5	7.7
2009	SCIE	181	28,248	681,743	1.476	2.481	0.463	6.4	7.7
2008	SCIE	163	24,844	581,126	1.441	2.228	0.389	6.5	7.8
2007	SCIE	160	23,123	494					7.7
2006	SCIE	144	19,843	401					8.0
2005	SCIE	140	18,476	357					7.8
2004	SCIE	134	16,946	314					7.9
2003	SCIE	131	15,788	283					8.1
2002	SCIE	132	Not Available	Not Avai					able
2001	SCIE	129	Not Available	Not Avai					able
2000	SCIE	127	Not Available	Not Avai					able
1999	SCIE	126	Not Available	Not Avai					able
1998	SCIE	126	Not Available	Not Avai					able
1997	SCIE	117	Not Available	Not Avai					able

Aggregate Impact Factor

Cites in 2012 to items published in: 2011 =72904, 2010 =88592, Sum= 161496

Number of items published in: 2011 =31827, 2010 =28467, Sum: 60294

$$\text{Calculation} = \frac{\text{Cites to recent items}}{\text{Number of recent items}} = \frac{161496}{60294} = \mathbf{2.678}$$

El perfil de la categoría proporciona datos agregados para todas las revistas en la categoría.

Visualiza los datos originales y el cálculo de cada indicador

ENVIRONMENTAL SCIENCES

e environment, among them environmental contamination and y, and environmental management. This category also includes soil nge.

Frequency of Publications

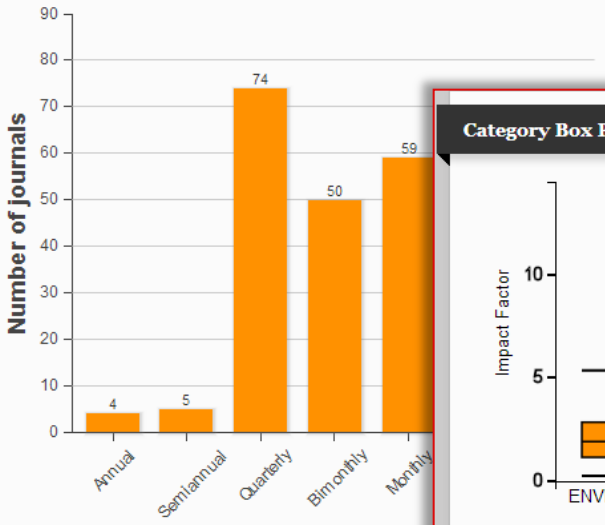

FREQUENCY OF PUBLICATION

The frequency of publication breaks down the number of journals in the category according to the number of times per year published. The bar graph ranges from annual to weekly

Category Box Plot

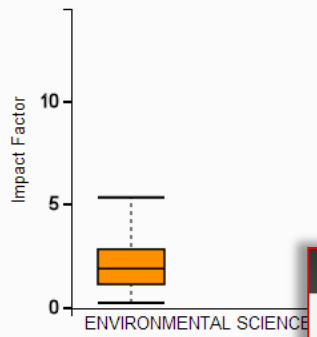

CATEGORY BOX PLOT

The Impact Factor box plot depicts the distribution of Impact Factors for all journals in the category. The horizontal line that forms the top of the box is the 75th percentile (Q_3). The horizontal line that forms the bottom is the 25th percentile (Q_1). The horizontal line that intersects the box is the median Impact Factor for the category.

					Aggregate Cited Half-Life Graph	Aggregate Citing Half-Life Graph
2003	SCIE	131			6.6	7.8
2002	SCIE	132	No		6.5	7.8
2001	SCIE	129	No		6.5	7.7
2000	SCIE	127	No		6.4	7.7
1999	SCIE	126	No		6.5	7.8
1998	SCIE	126	Not Available	Not Available	6.5	7.7

Aggregate Source Data

	Citable Items			Other
	Articles	Review	Combined	
Number in JCR Year 2012 (A)	31,883	1,083	32,966	2,395
Number of References (B)	1,313,873	114,878	1,428,751	13,654
Ratio (B/A)	41.2	106.1	43.3	5.7

AGGREGATE SOURCE DATA

Aggregate Source Data is included as a table, counting the number of citable items, and yielding a ratio to the number of references to each type of citable item included in that JCR Year.

Para complementar los datos agregados originales existen puntos de información adicionales que le permiten entender mejor la categoría en general.

Navega entre datos de la revista o de la categoría

Go to Journal Profile

Master Search

Journals By Rank | Categories By Rank

All Journal Categories ranked by Number of Journals

Select Journals

Select Categories

Select JCR Year

2012

Select Edition

SCIE SSCI

Clear Submit

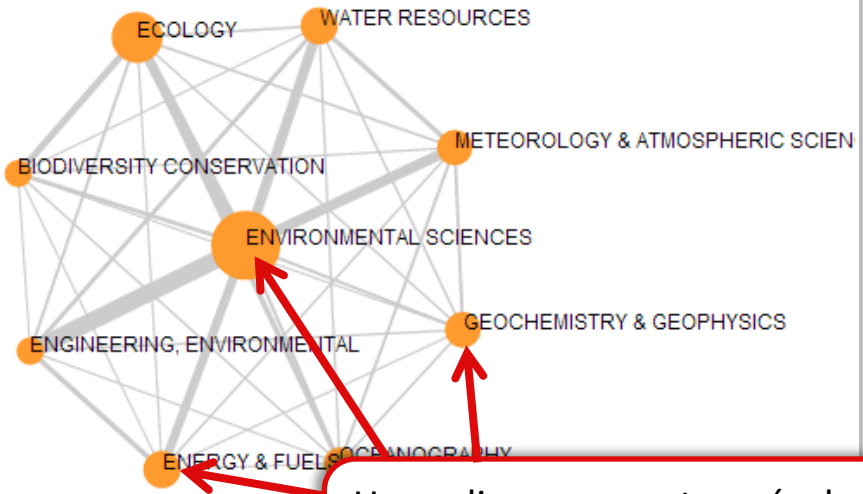

Haga clic en una categoría de interés en la red o en el número de revistas en la tabla para ver todas las revistas en esta categoría.

1 - 9 of 9

	Category	Edition	#Journals			
1	ENVIRONMENTAL SCIENCES	SCIE	209	952,162	1.748	2.678
2	ECOLOGY	SCIE	136	756,694	1.934	3.182
3	ENERGY & FUELS	SCIE	81	402,930	1.718	3.366
4	WATER RESOURCES	SCIE	80	258,642	1.143	1.963
5	GEOCHEMISTRY & GEOPHYSICS	SCIE	76	332,947	1.413	2.363

En este ejemplo se muestran todas las revistas de la categoría '*Biodiversity Conservation*'

Go to Journal Profile

Master Search

Compare Journals

View Title Changes

Select Journals

Select Categories

Select JCR Year

2012

Select Edition

SCIE SSCI

Category Schema

Web of Science

JIF Quartile

Select Publisher

Select Country/Territory

Impact Factor Range

to

Clear Submit

Journals By Rank | Categories By Rank

Journal Titles Ranked by Impact Factor



1 - 25 of 40

Compare Selected Journals | Add Journals to Marked List | Customize Indicators

		Full Journal Title	Total Cites	Journal Impact Factor	5 Year Impact Factor
☐	1	GLOBAL CHANGE BIOLOGY	18,398	6.910	7.819
☐	2	DIVERSITY AND DISTRIBUTIONS	4,336	6.122	5.743
☐	3	ECOGRAPHY	6,416	5.124	5.791
☐	4	Conservation Letters	833	4.356	4.717
☐	5	CONSERVATION BIOLOGY	15,836	4.355	5.462
☐	6	BIOLOGICAL CONSERVATION	17,725	3.794	4.241
		BULLETIN OF THE AMERICAN			

Go to Journal Profile

Master Search

Compare Journals

View Title Changes

Select Journals

Select Categories

Select JCR Year

2012

Select Edition

SCIE SSCI

Category Schema

Web of Science

JIF Quartile

Select Publisher

Select Country/Territory

Impact Factor Range

to

Clear Submit

Journals By Rank | Categories By Rank

Journal Titles Ran

Buscar inmediatamente una revista

ANIM CONSERV DIVERS DISTRIB

Title Changes

AAOHN J	changed to	WORKPLACE HEALTH SAF	2012
AAOHN J	changed to	WORKPLACE HEALTH SAF	2012
ACS COMB SCI	changed from	J COMB CHEM	2011
AGR SCI CHINA	changed to	J INTEGR AGR	2012
ALPINE BOT	changed from	BOT HELV	2011
ANN LAB MED	changed from	KOREAN J LAB MED	2012
ANN TROP MED PARASIT	changed to	PATHOG GLOB HEALTH	2012
ANN TROP PAEDIATR	changed to	PAEDIATR INT CHILD H	2012
ANTIBIOTIQUES	changed to	J ANTI-INFECT	2011
APPL NEUROPSYCH-ADUL	changed from	APPL NEUROPSYCHOL	2012
APPL NEUROPSYCHOL	changed to	APPL NEUROPSYCH-ADUL	2012
ATHLET THER TODAY	changed to	INT J ATHL THER TRAI	2011
AUST J SOIL RES	changed to	SOIL RES	2012

Mostrar el listado de los cambios de los títulos de las revistas

	1	GLOBAL CHANGE BIOLOGY	18,398	6.910	7.819
	2	DIVERSITY AND DISTRIBUTIONS	4,336	6.122	5.743
	3	ECOGRAPHY	6,416	5.124	5.791
	4	Conservation Letters	833	4.356	4.717
	5	CONSERVATION BIOLOGY	15,836	4.355	5.462
	6	BIOLOGICAL CONSERVATION	17,725	3.794	4.241

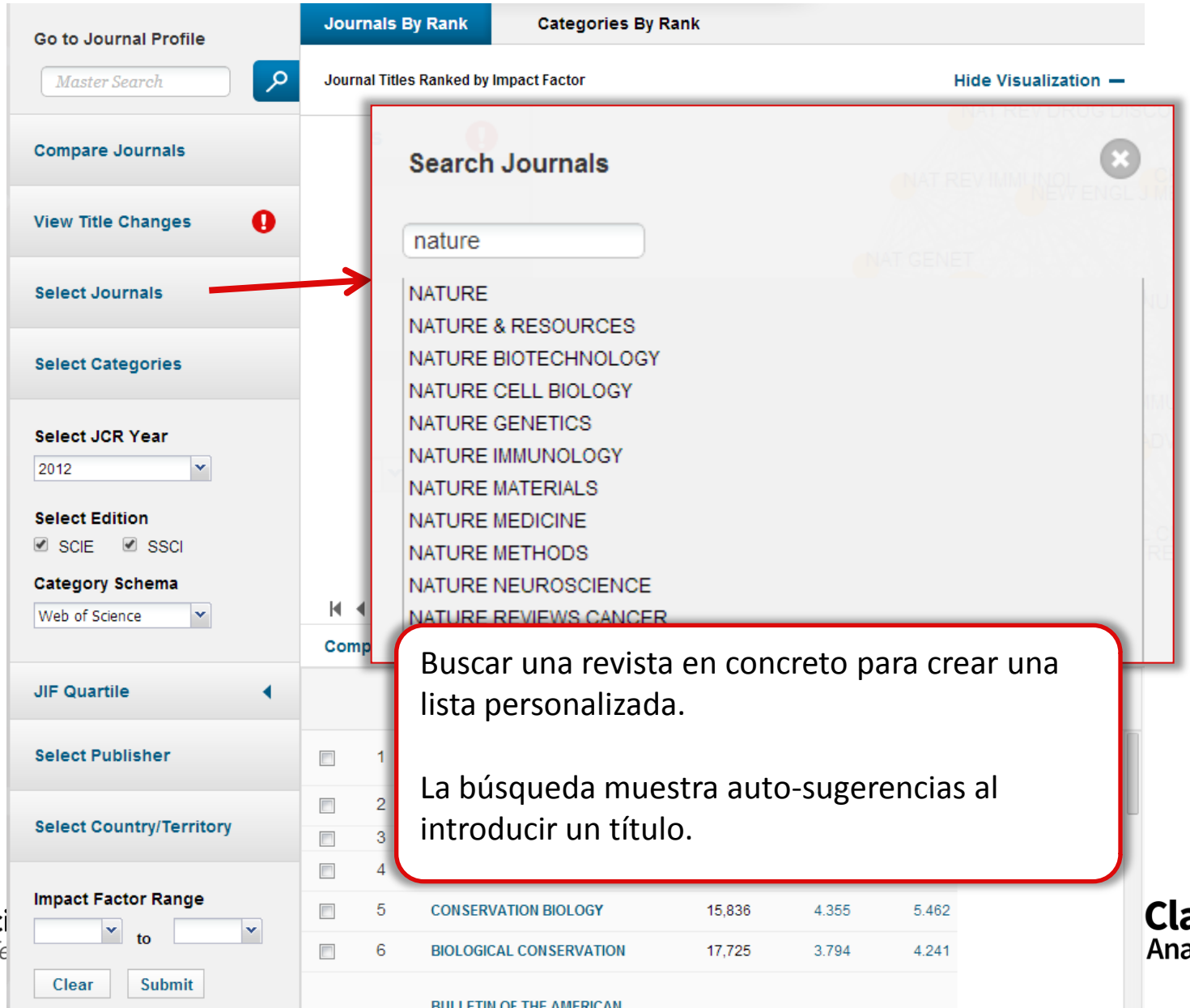

Buscar una revista en concreto para crear una lista personalizada.

La búsqueda muestra auto-sugerencias al introducir un título.

Go to Journal Profile

Master Search

Compare Journals

View Title Changes

Select Journals

Select Categories

Select JCR Year

2012

Select Edition

SCIE SSCI

Category Schema

Web of Science

JIF Quartile

Select Publisher

Select Country/Territory

Impact Factor Range

to

Clear Submit

Journals By Rank | Categories By Rank

Journal Titles Ranked by Impact Factor

Hide Visualization

Select Category

- [ ] ACOUSTICS
- [x] AGRICULTURAL ECONOMICS & POLICY
- [x] AGRICULTURAL ENGINEERING
- [x] AGRICULTURE, DAIRY & ANIMAL SCIENCE
- [x] AGRICULTURE, MULTIDISCIPLINARY
- [ ] AGRONOMY
- [ ] ALLERGY
- [ ] ANATOMY & MORPHOLOGY

Selecciona una o unas categorias para ver las revistas.

	1	GLOBAL CHANGE BIOLOGY	18,398	6.910	7.819
	2	DIVERSITY AND DISTRIBUTIONS	4,336	6.122	5.743
	3	ECOGRAPHY	6,416	5.124	5.791
	4	Conservation Letters	833	4.356	4.717
	5	CONSERVATION BIOLOGY	15,836	4.355	5.462
	6	BIOLOGICAL CONSERVATION	17,725	3.794	4.241

Go to Journal Profile

Master Search

Compare Journals

View Title Changes

Select Journals

Select Categories

Select JCR Year

2012
2012
2011
2010
2009
2008
2007
2006
2005
2004
2003
2002
2001
2000
1999
1998

Clear Submit

Journals By Rank | Categories By Rank

Journal Titles Ranked by Impact Factor

Hide Visualization



Navega fácilmente entre ediciones anteriores de la JCR para identificar tendencias. Todos los usuarios acceden al archivo completo de JCR hasta el 1997.

dicators

	1	GLOBAL CHANGE BIOLOGY	18,398	6.910	7.819
	2	DIVERSITY AND DISTRIBUTIONS	4,336	6.122	5.743
	3	ECOGRAPHY	6,416	5.124	5.791
	4	Conservation Letters	833	4.356	4.717
	5	CONSERVATION BIOLOGY	15,836	4.355	5.462
	6	BIOLOGICAL CONSERVATION	17,725	3.794	4.241
		BULLETIN OF THE AMERICAN			

Go to Journal Profile

Master Search

Compare Journals

View Title Changes

Select Journals

Select Categories

Select JCR Year

2012

Select Edition

SCIE SSCI

Category Schema

Web of Science

Web of Science

Essential Science Indicators

Select Publisher

Select Country/Territory

Impact Factor Range

to

Clear Submit

Journals By Rank | Categories By Rank

Journal Titles Ranked by Impact Factor

Hide Visualization



Todos los usuarios tienen acceso a tanto la edición de las ciencias como la edición de las ciencias sociales.

Por primera vez, es posible clasificar las revistas por las 22 disciplinas de *Essential Science Indicators*

Compare

	1				
	2	DIVERSITY AND DISTRIBUTIONS	4,336	6.122	5.743
	3	ECOGRAPHY	6,416	5.124	5.791
	4	Conservation Letters	833	4.356	4.717
	5	CONSERVATION BIOLOGY	15,836	4.355	5.462
	6	BIOLOGICAL CONSERVATION	17,725	3.794	4.241
		BULLETIN OF THE AMERICAN			

Go to Journal Profile

Master Search

Compare Journals

View Title Changes

Select Journals

Select Categories

Select JCR Year

2012

Select Edition

SCIE SSCI

Category Schema

Web of Science

JIF Quartile

Select Publisher

Select Country/Territory

Impact Factor Range

to

Clear Submit

Journals By Rank | Categories By Rank

Journal Titles Ranked by Impact Factor

Hide Visualization

JIF Quartile

Q1 Q3

Q2 Q4

Limita las revistas por los cuartiles

1 - 25 of 40

Compare Selected Journals | Add Journals to Marked List | Customize Indicators

		Full Journal Title	Journal	5 Year	
	1	GLOBAL CHANGE BIOLOG			
	2	DIVERSITY AND DISTRIBU			
	3	ECOGRAPHY			
	4	Conservation Letters	833	4.356	4.717
	5	CONSERVATION BIOLOGY	15,836	4.355	5.462
	6	BIOLOGICAL CONSERVATION	17,725	3.794	4.241
		BULLETIN OF THE AMERICAN			

O limita las revistas por un rango mínimo o máximo del factor de impacto.

Go to Journal Profile

Master Search

Compare Journals

View Title Changes

Select Journals

Select Categories

Select JCR Year

2012

Select Edition

SCIE SSCI

Category Schema

Web of Science

JIF Quartile

Select Publisher

Select Country/Territory

Impact Factor Range

to

Clear Submit

Journals By Rank | Categories By Rank

Journal Titles Ranked by Impact Factor

Hide Visualization



1 - 25 of 40

Compare Selected Journals | Add Journals to Marked List | Customize Indicators

		Full Journal Title	Total Cites	Journal Impact	5 Year Impact
☐	1	GLOBAL CHANGE BIOLOGY	[illegible]	[illegible]	[illegible]
☐	2	DIVERSITY AND DISTRIBUTIONS	[illegible]	[illegible]	[illegible]
☐	3	ECOGRAPHY	[illegible]	[illegible]	[illegible]
☐	4	Conservation Letters	833	4.356	4.717
☐	5	CONSERVATION BIOLOGY	15,836	4.355	5.462
☐	6	BIOLOGICAL CONSERVATION	17,725	3.794	4.241
		BULLETIN OF THE AMERICAN			

Guardar de una manera permamente las revistas en su lista personalizada.

Go to Journal Profile

Master Search

Compare Journals

View Title Changes

Select Journals

Select Categories

Select JCR Year

2012

Select Edition

SCIE SSCI

Category Schema

Web of Science

JIF Quartile

Select Publisher

Select Country/Territory

Impact Factor Range

to

Clear Submit

Journals By Rank | Categories By Rank

Journal Titles Ranked by Impact Factor

Hide Visualization



Customize Indicators

- [ ] JCR Abbreviated Title
- [x] Total Cites
- [x] Journal Impact Factor
- [ ] Impact Factor without Journal Self Cites
- [x] 5 Year Impact Factor
- [ ] Immediacy Index
- [ ] Citable Items
- [ ] Cited Half-Life
- [ ] Citing Half-Life
- [ ] Eigenfactor Score
- [ ] Article Influence Score

Save

Personaliza los indicadores presentados en la tabla.

Customize Indicators

						Eigenfactor Score	Article Infl Score
					7.819	0.06099	
					5.743	0.01676	
					5.791	0.01840	
					5.462	0.02855	
	5	Conservation Letters	4.106	4.717		0.00546	
	6	BIOLOGICAL CONSERVATION	3.325	4.241		0.04108	

Go to Journal Profile

Master Search

Compare Journals

View Title Changes

Select Journals

Select Categories

Select JCR Year

2012

Select Edition

SCIE SSCI

Category Schema

Web of Science

JIF Quartile

Select Publisher

Select Country/Territory

Impact Factor Range

to

Clear Submit

Journals By Rank | Categories By Rank

Journal Titles Ranked by Impact Factor

Hide Visualization



1 - 25 of 40

Compare Selected Journals | Add Journals to Marked List | Customize Indicators

		Full Journal Title	Impact Factor with Self	5 Year	Eigenfactor Score	Article Infl
	1	GLOBAL CHANGE BIOLOGY				
	2	DIVERSITY AND DISTRIBUTIONS				
	3	ECOGRAPHY				
	4	CONSERVATION BIOLOGY	4.174	5.462	0.02855	
	5	Conservation Letters	4.106	4.717	0.00546	
	6	BIOLOGICAL CONSERVATION	3.325	4.241	0.04108	

Haga clic en el título de la revista para ver el perfil de la revista

GLOBAL CHANGE BIOLOGY

ISSN: 1354-1013

WILEY-BLACKWELL
111 RIVER ST, HOBOKEN 07030-5774, NJ,
ENGLAND

Go to Journal Table of Contents Go to Ulrich's

Titles
ISO: Glob. Change Biol.
JCR Abbrev: GLOBAL CHANGE BIOL

Categories
BIODIVERSITY CONSERVATION - SCIE;
ECOLOGY - SCIE;
ENVIRONMENTAL SCIENCES - SCIE;

Languages
ENGLISH

12 Issues/Year; Open Access

Observe el estatus de la revista/acceso abierto

Key Indicators

Year	Total Cites Graph	Journal Impact Factor Graph	Impact Factor Without Journal Self Cites Graph	5 Year Impact Factor Graph	Immediacy Index Graph	Citable Items Graph	Cited Half-Life Graph	Citing Half-Life Graph	Eigenfactor Score Graph	Article Influence Score Graph
2012	18,398	6.910	6.256	7.819	1.300	297	5.7	7.1	0.06099	2.886
2011	16,313	6.862	6.244	8.036	1.534	292	5.4	7.6	0.06455	3.188
2010	13,987	6.346	5.771	7.814	1.378	262	5.1	7.5	0.06034	3.049
2009	10,842	5.561	4.919	6.600	1.204	230	4.9	7.3	0.05297	2.643
2008	9,162	5.876	5.216	6.709	0.866	224	4.7	7.1	0.05630	2.864
2007	6,796	4.786	4.138	5.749	0.574	197	4.5	7.1	0.04316	2.365
2006	5,729	4.339	3.553	Not Avail...	0.660	191	4.1	6.5	Not Avail...	Not Avail...
2005	4,254	4.075	3.417	Not Avail...	0.466	178				
2004	3,434	4.333	3.502	Not Avail...	0.422	173				
2003	2,621	4.152	3.488	Not Avail...	0.473	148				
2002	2,024	3.398	2.861	Not Avail...	0.663	95				
2001	1,781	3.537	3.017	Not Avail...	0.493	69				
2000	1,378	3.775	3.305	Not Avail...	0.390	82				

Ver datos descriptivos y datos originales de la revista. Incluye datos retrospectivos.

GLOBAL CHANGE BIOLOGY

ISSN: 1354-1013

WILEY-BLACKWELL
111 RIVER ST, HOBOKEN 07030-5774, NJ,
ENGLAND

Go to Journal Table of Contents Go to Ulrich's

Titles

Metric Trend

View Last 5 Years

- Ver graficas de tendencias que se basan en cualquier de los indicadores.
- Ver todos los años o los últimos 5 años.

Key Indicators

Year	Total Cites Graph	Journal Impact Factor Graph	Impact Factor Without Journal Self Cites Graph	
2012	18,398	6.910	6.256	7.819
2011	16,313	6.862	6.244	8.036
2010	13,987	6.346	5.771	7.814
2009	10,842	5.561	4.919	6.600
2008	9,162	5.876	5.216	6.709
2007	6,796	4.786	4.138	5.749
2006	5,729	4.339	3.553	Not Avail...
2005	4,254	4.075	3.417	Not Avail...
2004	3,434	4.333	3.502	Not Avail...
2003	2,621	4.152	3.488	Not Avail...
2002	2,024	3.398	2.861	Not Avail...
2001	1,781	3.537	3.017	Not Avail...
2000	1,378	3.775	3.305	Not Avail...

1,300 297 5.7 7.1 0.06099 2.886

Journal Impact Factor

Cites in 2012 to items published in: 2011 =1861 2010 =1967 Sum: 3828

Number of items published in: 2011 =292 2010 =262 Sum: 554

$$\text{Calculation} = \frac{\text{Cites to recent items}}{\text{Number of recent items}} = \frac{3828}{554} = \mathbf{6.91}$$

Ver el cálculo original.

Home | Journal Rankings | Journal Profile

GLOBAL CHANGE BIOLOGY

ISSN: 1354-1013

WILEY-BLACKWELL
111 RIVER ST, HOBOKEN 07030-5774, NJ,
ENGLAND

Go to Journal Table of Contents Go to Ulrich's

Select download format
PDF
CSV
XLS

Descargar los datos con una variedad de formatos desde cualquiera página.

Journal Citations Reports® Download

Data Files	Date	Size
JCR SCI 2011 Data	APR 12, 2013	71,007KB
JCR SSCI 2011 Data	APR 12, 2013	10,903KB

Metrics Files	Date	Size
JCR SCI 2011 Metrics	APR 12, 2013	1,655KB
JCR SSCI 2011 Metrics	APR 12, 2013	506KB

All files are zipped.
SCI = Science Citation Index®
SSCI = Social Science Citation Index®

										Article Influence Score Graph
										2.886
										3.188
										3.049
										2.643
										2.864
										2.365
										Not Avail...
										Not Avail...
										Not Avail...
2003	2,621	4.152	3.488	Not Avail...	0.473	148	4.2	6.7	Not Avail...	Not Avail...
2002	2,024	3.398	2.861	Not Avail...	0.663	95	4.0	6.9	Not Avail...	Not Avail...

Source Data

Rank

Cited Journal Data

Citing Journal Data

Box Plot

Ego Network

Articles	Citable Items: Reviews	Citable Items: Combined	Other
271	26	297	12
16,996	3,044	20,040	89
62.7	17.1	67.5	7.4

•Obtiene información detallada sobre los registros fuentes.
•Los artículos no se incluyen en el cálculo del factor de impacto- son artículos del año actual y podrán figurarse en los factores de impacto de los próximos años.

Citable Documents for GLOBAL CHANGE BIOLOGY

1 - 10 of 296

1 **The human-induced imbalance between C, N and P in Earth's life system**
By: Rivas-Ubach, Albert; Penuelas, Josep; Sardans, Jordi; Janssens, Ivan A.
Source: GLOBAL CHANGE BIOLOGY
Field: BIODIVERSITY CONSERVATION; ECOLOGY; ENVIRONMENTAL SCIENCES

2 **Effects of biotic disturbances on forest carbon cycling in the United States and Canada**
By: Kashian, Daniel M.; Hall, Ronald J.; Allen, Craig D.; Desai, Ankur R.; Hicke, Jeffrey A.; Vogelmann, Ja
Raffa, Kenneth F.; Moore, David; Dietze, Michael C.; Hogg, Edward H. (Ted)
Source: GLOBAL CHANGE BIOLOGY
Field: BIODIVERSITY CONSERVATION; ECOLOGY; ENVIRONMENTAL SCIENCES

3 **Agricultural greenhouse gas mitigation potential globally, in Europe and in the UK: what have**

Ver datos de los artículos individuales.

WEB OF SCIENCE™ — THOMSON REUTERS

Back to Search | My Tools | Search History | Marked List

Full Text | Look up full-text | Save to EndNote online | Add to Marked List

The human-induced imbalance between C, N and P in Earth's life system

By: Penuelas, J (Penuelas, Josep)[1]; Sardans, J (Sardans, Jordi)[1]; Rivas-Ubach, A (Rivas-Ubach, Albert)[1]; Janssens, IA (Janssens, Ivan A.)[2]

GLOBAL CHANGE BIOLOGY
Volume: 18 **Issue:** 1 **Pages:** 3-6
DOI: 10.1111/j.1365-2486.2011.02568.x
Published: JAN 2012
View Journal Information

Abstract
Human-induced carbon and nitrogen fertilization are generating a strong imbalance with P. This imbalance confers an increasingly important role to P availability and N:P ratio in the Earth's life system, affecting carbon sequestration potential and the structure, function and evolution of the Earth's ecosystems.

Keywords
Author Keywords: CO2 fertilization; eutrophication; evolutive driver; N and P deposition; N : P ratio
KeyWords Plus: NITROGEN DEPOSITION

Author Information
Reprint Address: Penuelas, J (reprint author)
Univ Autonoma Barcelona, CREAF Ctr Ecol Res & F
Spain.

Citation Network
28 Times Cited
10 Cited References
View Related Records
View Citation Map
Create Citation Alert
(data from Web of Science™ Core Collection)

All Times Cited Counts
35 in All Databases
28 in Web of Science Core Collection

Vincula a la WOS CC para ver más datos y las citas.

Source Data

Rank

Cited Journal Data

Citing Journal Data

Box Plot

Ego Network

JCR Impact Factor

JCR Year	BIODIVERSITY CONSERVATION
2012	1/40-Q1
2011	1/37-Q1
2010	1/34-Q1
2009	1/29-Q1
2008	2/28-Q1

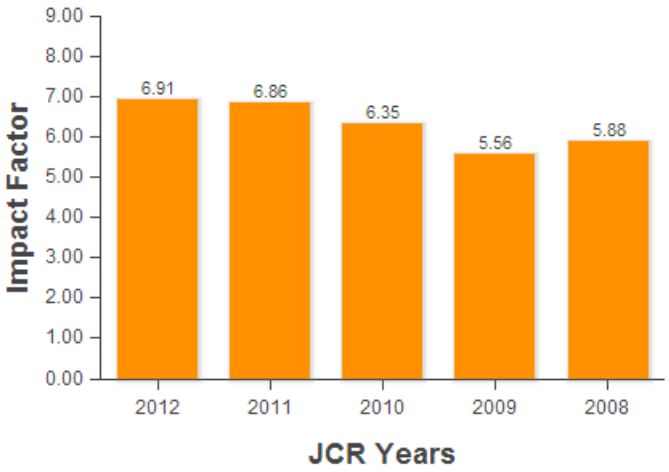

View All Years

ESI Total Citations

JCR Year	ENVIRONMENT/ECOLOGY
2012	15/295-Q1

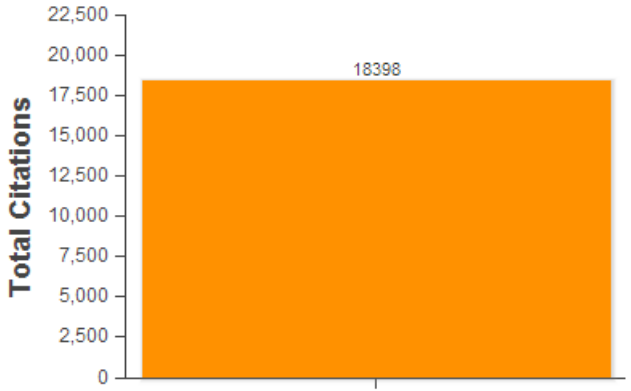

View All Years

Ver tendencias, los cuartiles y rankings de cada categoría (tanto WOS como la ESI)

Source Data

Rank

Cited Journal Data

Citing Journal Data

Box Plot

Ego Network

Aggregate Cited Half-Life Data

Cited Year	2012	2011	2010	2009	2008	2007	2006	2005
#Cites from 2012	386	1,861	1,967	1,899	1,946	1,749	1,862	1,430
Cumulative %	2.10	12.21	22.90	33.23	43.80	53.31	63.43	71.20

Aggregate Cited Journal Graph

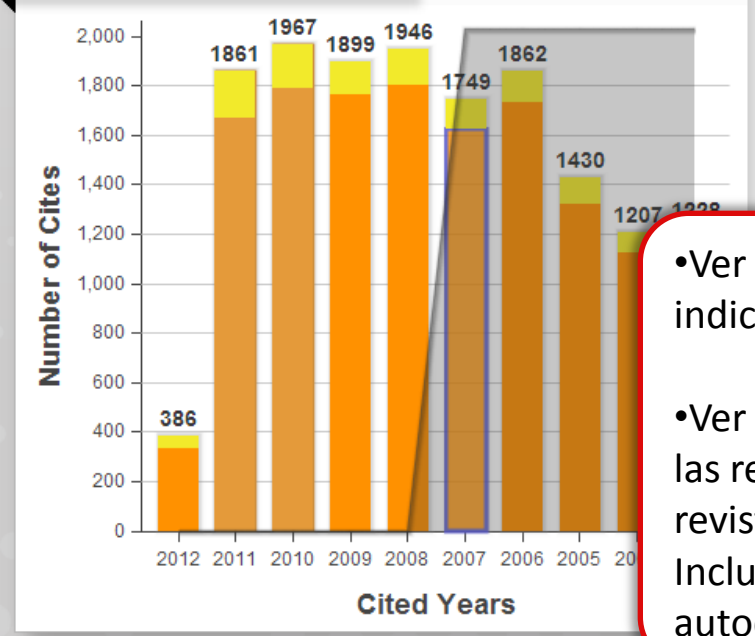

AGGREGATE CITED JOURNAL GRAPH

The Aggregate Cited Journal Graph shows the distribution by cited year of citations to articles published in journals in the Journal in the JCR year.

The white/grey division indicates the

- Ver como se calcula cada indicador.
- Ver los datos crudos de las revistas que citan una revista.

Incluye un desglose de las autocitas.

Cited Journal Data

	Impact	Citing Journal	All Yrs	2012	2011	2010	2009	2008
1		ALL Journals	18,398	386	1,861	1,967	1,899	
2		ALL OTHERS (308)	308	6	32	15	36	
3	6.910	GLOBAL CHANGE BIOL	1,366	48	187	175	133	
4	3.730	PLOS ONE	692	24	102	86	69	
5	3.754	BIOGEOSCIENCES	659	21	61	82	66	
6	3.174	J GEOPHYS RES	481	17	50	52	37	

Source Data

Rank

Cited Journal Data

Citing Journal Data

Box Plot

Ego Network

Aggregate Citing Half-Life Data

Citing Year	2012	2011	2010	2009	2008	2007	2006	2005
#Cites from 2012	253	1,560	1,890	1,730	1,682	1,564	1,318	1,154
Cumulative %	1.26	9.01	18.40	26.99	35.35	43.12	49.66	55.40

Aggregate Citing Journal Graph

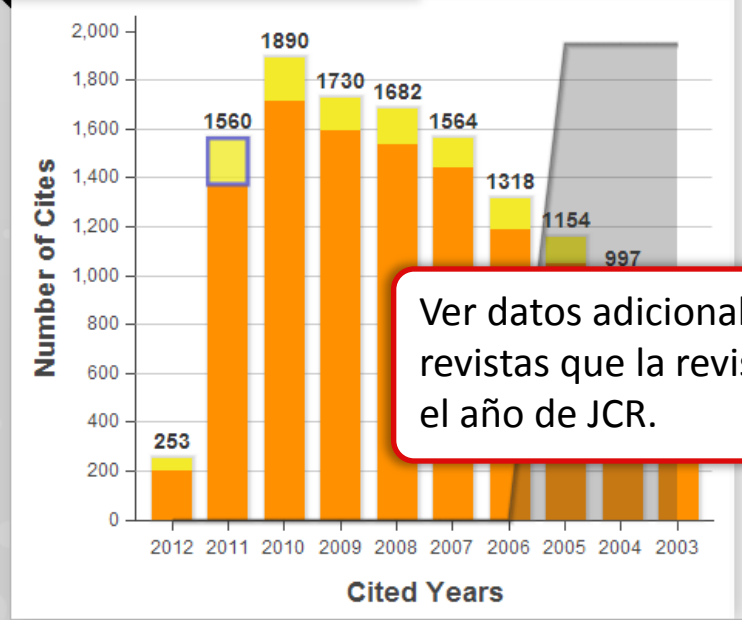

Ver datos adicionales de las revistas que la revista cita en el año de JCR.

AGGREGATE CITING JOURNAL GRAPH

The Aggregate Citing Journal Graph shows the distribution by citing year of citations to articles published in journals in the Journal in the JCR year.

The white/grey division indicates the citing half-life (if < 10.0). Half of the citing articles were published more
alf-life.

umns indicate
te the Impact
nd 3rd

Citing Journal Data

	Impact	Cited Journal	All Yrs	2012	2011	2010	2009	2008
1		ALL Journals	20,129	253	1,560	1,890	1,730	
2		ALL OTHERS (2373)	2,373	24	158	182	158	
3	6.910	GLOBAL CHANGE BIOL	1,366	48	187	175	133	
4	31.027	SCIENCE	716	4	59	75	54	
5	38.597	NATURE	694	1	35	38	38	
6	5.175	ECOLOGY	507	2	18	43	30	

Source Data

Rank

Cited Journal Data

Citing Journal Data

Box Plot

Ego Network

Category Box Plot

GLOBAL CHANGE BIOLOGY, IF: 6.91

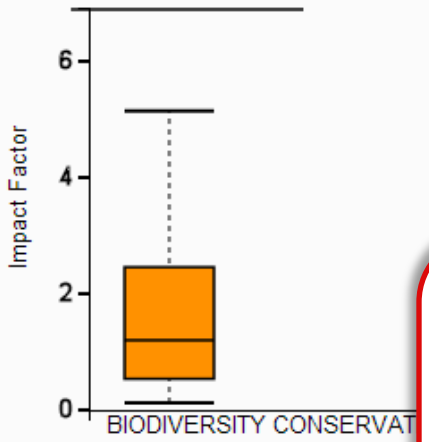

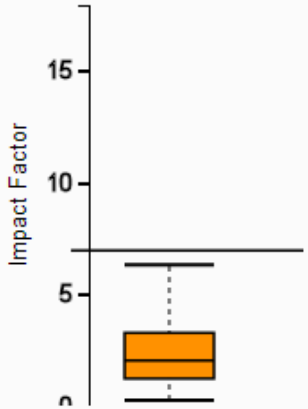

Category Box Plot

The category box plot depicts the distribution of Impact Factors for all journals in the category. The horizontal line that forms the top of the box is the 75th percentile (Q_3). The horizontal line that forms the bottom is the 25th percentile (Q_1). The horizontal line that intersects the box is the median Impact Factor for the category. Horizontal lines above and below the box, called *whiskers*, represent

Podrá ver los diagramas de cajas de cada categoría a la que pertenece la revista

Sirven en función de ofrecer datos útiles para entender como el rendimiento de una revista compara con lo de otras en la categoría. Y le permiten visualizar la dispersión de los factores de impacto de revistas en la misma categoría.

Go to Journal Profile

Master Search

Compare Journals

View Title Changes

Select Journals

Select Categories

Select JCR Year

2012

Select Edition

SCIE SSCI

Category Schema

Web of Science

JIF Quartile

Select Publisher

Select Country/Territory

Impact Factor Range

to

Clear Submit

Journals By Rank | Categories By Rank

Journal Titles Ranked by Impact Factor

Hide Visualization

Para hacer una comparación directa de dos o más revistas usa la herramienta 'Compare Journals' (Comparar revistas).

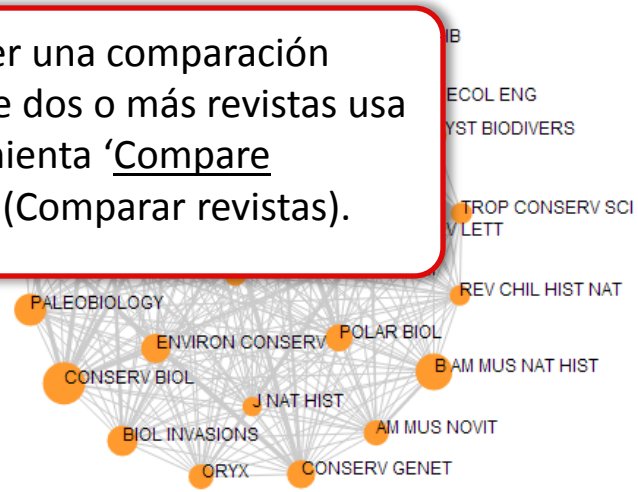

1 - 25 of 40

Compare Selected Journals | Add Journals to Marked List | Customize Indicators

		Full Journal Title	Total Cites	Journal Impact Factor	5 Year Impact Factor
☐	1	GLOBAL CHANGE BIOLOGY	18,398	6.910	7.819
☐	2	DIVERSITY AND DISTRIBUTIONS	4,336	6.122	5.743
☐	3	ECOGRAPHY	6,416	5.124	5.791
☐	4	Conservation Letters	833	4.356	4.717
☐	5	CONSERVATION BIOLOGY	15,836	4.355	5.462
☐	6	BIOLOGICAL CONSERVATION	17,725	3.794	4.241
		BULLETIN OF THE AMERICAN			

Compare Journals

1. Select Comparison

Quartile Trends

2. Select Journals

3. Select JCR Years

2003
2002
2001
2000
1999
1998
1997

4. Select Metric

Impact Factor Without J

5. Select Category

Clear Submit Save

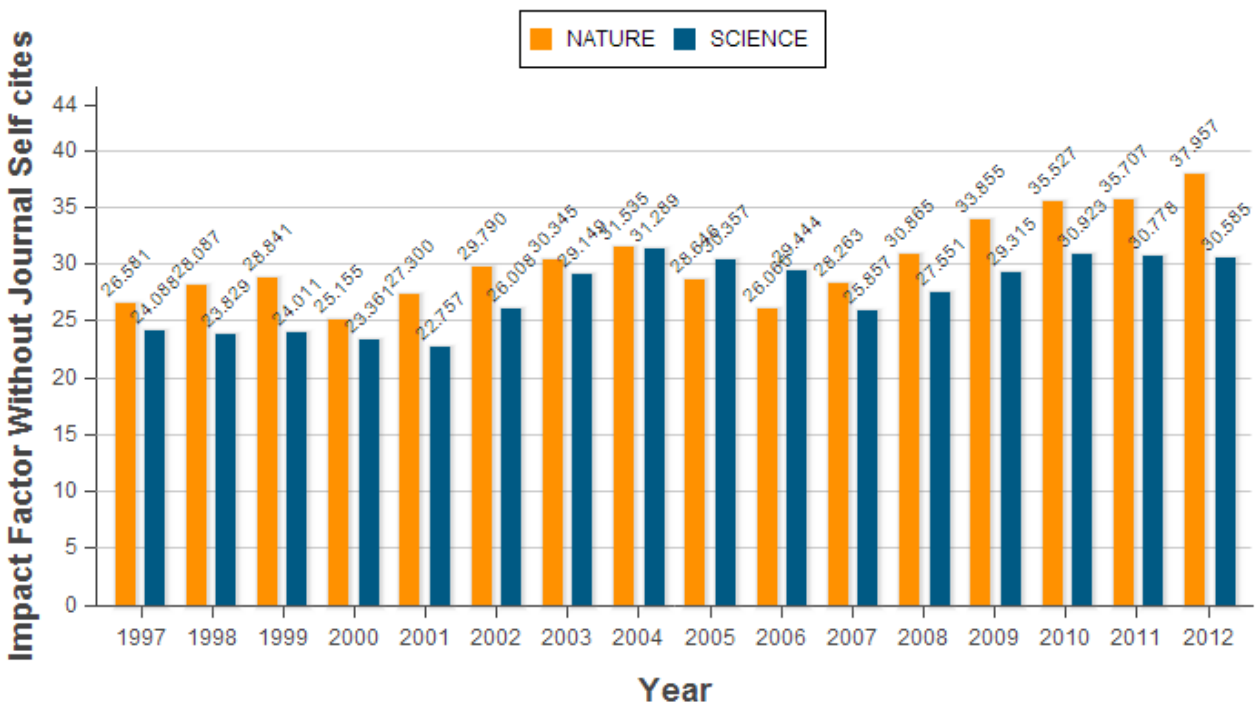

Journal 1997 1998 1999 2000 2001 2002 2003 2004 2005 2006 2007 2008 2009 2010 2011 2012

La herramienta ‘Compare Journals’ le permite realizar comparaciones al instante de las revistas seleccionadas. Podrá usarse para identificar tendencias o para determinar la trayectoria del rendimiento de la revista.

5. Incites Essential Science Indicators – identificar los que producen la investigación más citada

Web of Science
Trust the difference

Clarivate Analytics

Contenido

- Usos de datos de ESI
- Niveles de evaluación y criterios de citas
- Integración de los datos de ESI a la WOS CC
- Buscar instituciones muy citadas
- Buscar países muy citados
- Ver campos de excelencia (por institución y por país)
- Evaluar impacto de un articulo con los puntos de referencia de impacto del campo (Field Baselines y Citation Thresholds)
- Identificar tendencias de investigación con 'las frentes de investigación'

Essential Science Indicators

ESI le permite contestar las preguntas siguientes:

- ¿Cuáles son los trabajos más citados en genética?
- ¿Cuáles son las publicaciones más citadas en los últimos dos años en biología molecular?
- En la ingeniera ¿Cuál es el país con el mayor impacto?
- ¿Quiénes son los autores más citados en ciencias sociales?
- ¿Cuáles son las revistas citadas en la física?
- En el campo de agricultura ¿Cuáles son las instituciones que producen la investigación con mayor impacto?

Essential Science Indicators

Fuente de los datos

- Web of Science Core Collection SCI & SSCI
- Mantiene 10 años de cobertura
- Articles, reviews, proceedings papers & research notes
- Actualizado cada dos meses
- Identifica los artículos, autores, instituciones, países y revistas con el mayor impacto de temas de investigación
- 22 temas de investigación
- Clasificación a una disciplina corresponde a la clasificación de la revista a una de las 22 disciplinas. Todas las revistas (SCI & SSCI) han sido clasificadas a una disciplina.
  - http://sciencewatch.com/info/journal-list
- Metodología para la clasificación de artículos de revistas multidisciplinarias
  - http://archive.sciencewatch.com/about/met/classpapmultijour/

Disciplinas en ESI

- Biología Molecular y Genética
- Biología y Bioquímica
- Botánica y Zoología
- Ciencia Espacial
- Ciencias Agrícolas
- Ciencias de los Materiales
- Ciencias Sociales (general)
- Economía y Negocios
- Farmacología
- Física
- Geociencias
- Informática
- Ingeniería
- Inmunología
- Matemática
- Medicina Clínica
- Medio Ambiente/Ecología
- Microbiología
- Multidisciplinas
- Neurociencia y Comportamiento
- Psiquiatría/Psicología
- Química

ESI-Umbrales de citas

Clasificación	Umbrales	Años Considerados
•Científico	1%	10+
•Institución	1%	10+
•Países	50%	10+
•Revistas	50%	10+
•Artículos muy citados	1%	10+
•Artículos candentes	0.1%	2

ESI normaliza los rankings por el campo de investigación y por el año de publicación

www.sciencewatch.com

Integración de artículos muy citados de ESI en la Web of Science CC

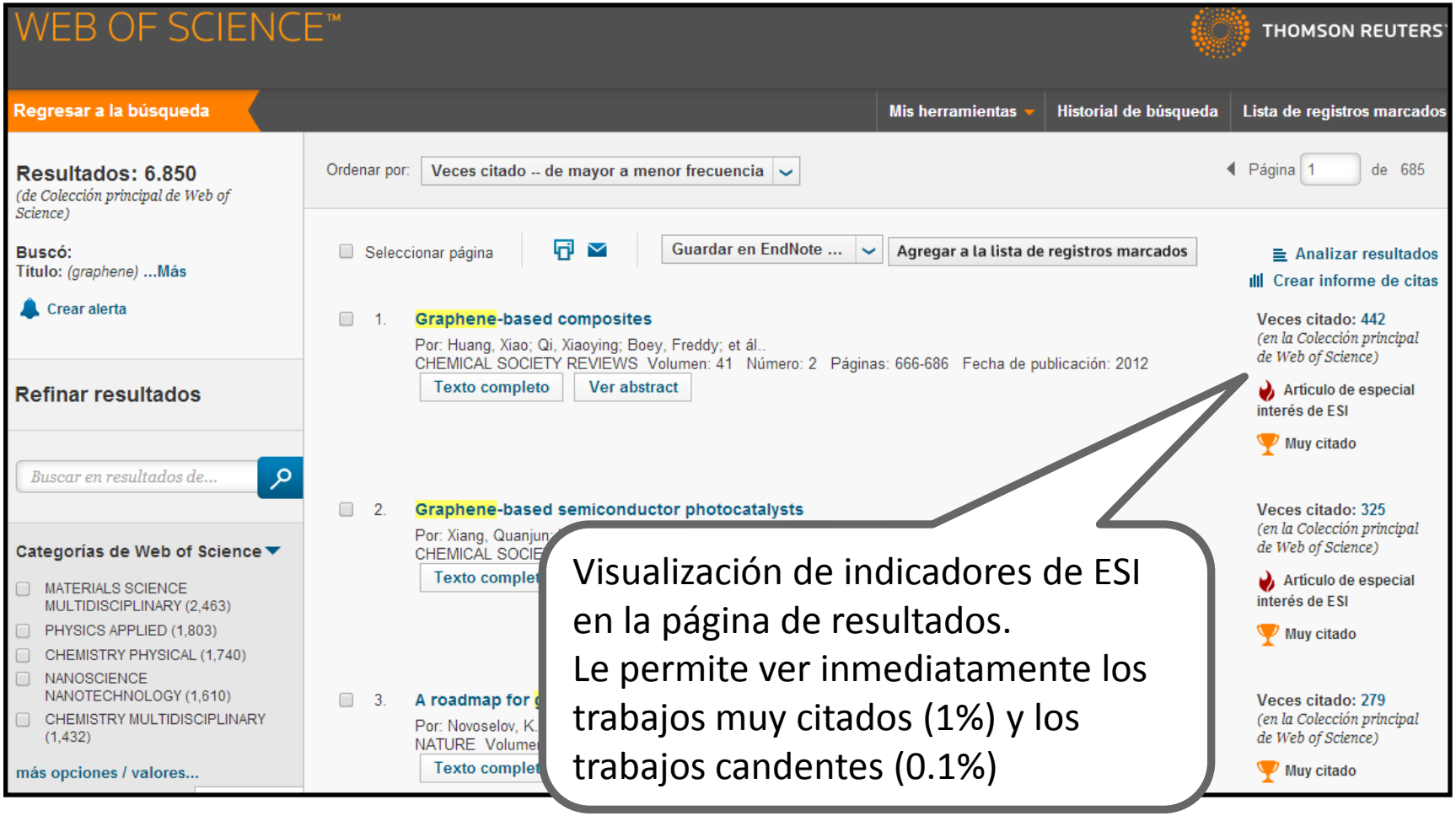

Visualización de indicadores de ESI en la página de resultados.
Le permite ver inmediatamente los trabajos muy citados (1%) y los trabajos candentes (0.1%)

Top Papers by Research Field

Results List

Research Fields

Filter Results By

Add Filter »

Include Results For

Top Papers

Start Over | Save Criteria

Map View by Top / Hot / Highly Cited Papers

Hide Visualization

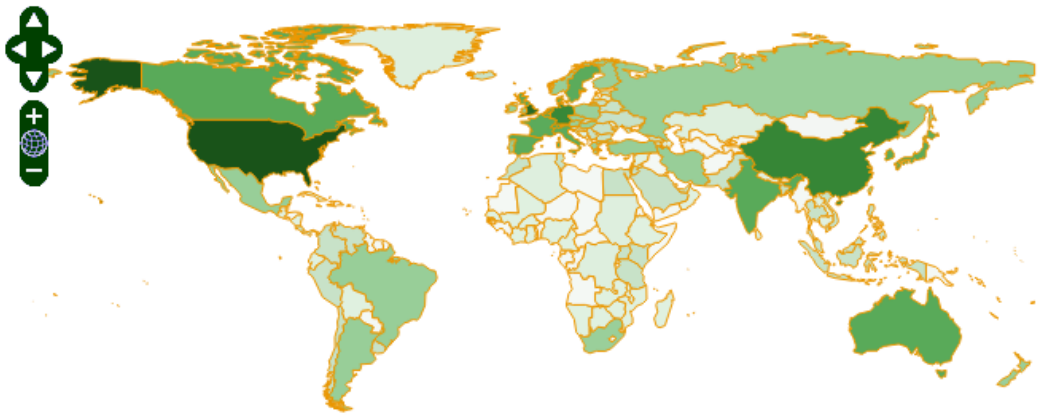

0 62,782

Report View by Selection

	Research Fields				
1	CLINICAL MEDICINE				
2	CHEMISTRY				
3	PHYSICS				
4	BIOLOGY & BIOCHEMISTRY	626,042	10,345,542	16.53	6,244
5	MOLECULAR BIOLOGY & GENETICS	355,172	9,074,716	25.55	3,554
6	NEUROSCIENCE & BEHAVIOR	430,478	7,499,141	17.42	4,334

El mapa interactivo muestra la distribución en el mundo de los trabajos principales (trabajos muy citados y trabajos candentes).

Esta visualización le permite hacer comparaciones inmediatas.

Top Papers by Research Field

Results List

Countries-Territories

Filter Results By

Add Filter »

Include Results For

Top Papers

Start Over | Save Criteria

Map View by Top / Hot / Highly Cited Papers — Hide Visualization

El color del mapa y los datos presentados coinciden con la los datos en la tabla más abajo.

Report View by Selection — Customize Indicators

	Countries-Territories	Web of Science Documents	Cites	Cites/Paper	Top Papers
1	USA	3,480,260	57,292,717	16.46	62,782
2	GERMANY (FED REP GER)	905,226	12,879,469	14.23	14,017
3	ENGLAND	810,290	12,839,835	15.85	15,430
4	JAPAN	828,018	9,081,084	10.97	6,313
5	CHINA MAINLAND	1,247,899	8,932,716	7.16	10,925
6	FRANCE	643,222	8,595,039	13.36	9,108

Top Papers by Research Field

Results List

Research Fields

Filter Results By

Add Filter »

Include Results For

Top Papers

Start Over | Save Criteria

Map View by Top / Hot / Highly Cited Papers

Hide Visualization

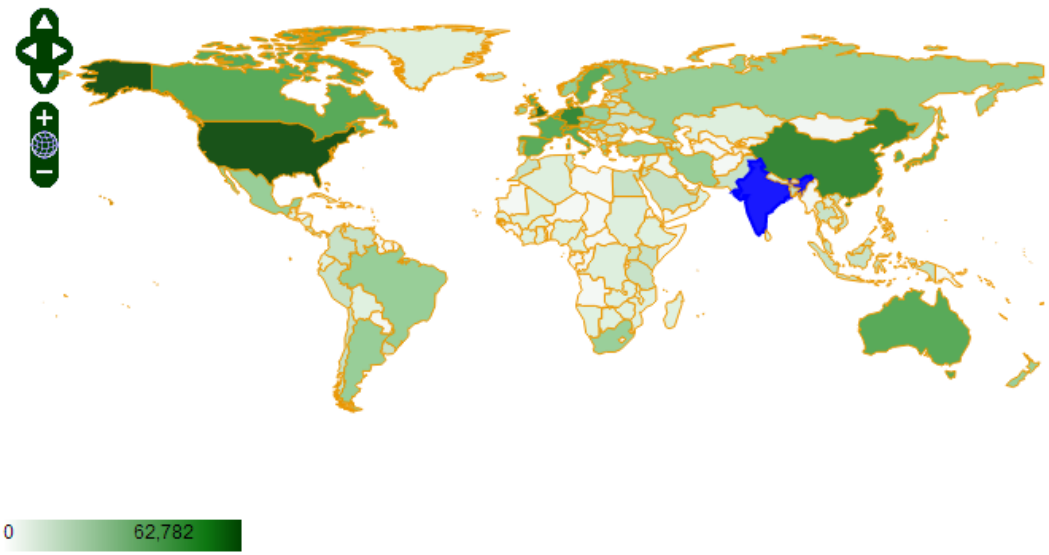

Report View by Selection

Customize Indicators

	Research Fields	Web of Science Documents	Cites	Cites/Paper	Top Papers
1	CHEMISTRY	269,469	2,355,348	8.74	2,40
2	PHYSICS	175,175	1,259,790	7.19	1,27
3	MATERIALS SCIENCE	135,046	898,011	6.65	1,30
4	CLINICAL MEDICINE	115,449	851,629	7.38	73
5	ENGINEERING	132,613	633,437	4.78	1,85
6	BIOLOGY & BIOCHEMISTRY	51,020	458,847	8.99	28
7	GEOSCIENCES	39,855	317,598	7.97	

Haga clic sobre un país individual o territorio para ver la lista de campos de investigación para el país.

Le permite identificar rápidamente y fácilmente las competencias de una país.

Top Papers by Research Field

Results List

Research Fields
- Research Fields
- Authors
- Institutions
- Journals
- Countries-Territories
- Research Fronts

Start Over | Save Criteria

Map View by Top / Hot / Highly Cited Papers

Hide Visualization

Podrá crear listas y ordenarlas por una variedad de valores.

Report View by Selection

Customize Indicators

	Research Fields	Web of Science Documents	Cites	Cites/Paper	Top Papers
1	CLINICAL MEDICINE	2,253,010	27,521,657	12.22	21,916
2	CHEMISTRY	1,388,528	16,239,387	11.70	13,986
3	PHYSICS	1,090,317	10,752,505	9.86	10,678
4	BIOLOGY & BIOCHEMISTRY	626,042	10,345,542	16.53	6,244
5	MOLECULAR BIOLOGY & GENETICS	355,172	9,074,716	25.55	3,554
6	NEUROSCIENCE & BEHAVIOR	430,478	7,499,141	17.42	4,334

Top Papers by Research Field

Results List

Institutions

Filter Results By

Add Filter »

Include Results For

Highly-Cited Papers

Attributes

Research Fields ›

Institutions ›

Countries-Territories ›

Start Over | Save Criteria

Map View by Top / Hot / Highly Cited Papers — Hide Visualization

Puede filtrar los resultados para crear listas personalizadas.

Report View by Selection — Customize Indicators

	Institutions	Web of Science Documents	Cites	Cites/Paper	Highly-Cited Papers
1	UNIV CALIF SYSTEM	329,707	7,321,968	22.21	10,267
2	HARVARD UNIV	155,063	4,528,263	29.20	6,975
3	US DEPT HLTH HUMAN SERVICES	108,690	3,150,524	28.99	3,855
4	UNIV LONDON	150,195	2,819,458	18.77	3,649
5	UNIV TEXAS SYS	129,249	2,616,309	20.24	3,385
	NATL INST HLTH				

Top Papers by Research Field

Results List

Institutions

Filter Results

Add Filter »

Include Results

Highly-Cited Papers

Start Over | Save Criteria

Map View by Top / Hot / Highly Cited Pape

Back | Search Countries-Territories

× JAPAN kore

SOUTH KOREA

0 62,539

Report View by Selection | Customize Indicators

	Institutions	Web of Science Documents	Cites	Cites/Paper	Highly-Cited Papers
1	UNIV TOKYO	79,447	1,221,655	15.38	1,219
2	KYOTO UNIV	58,454	850,634	14.55	710
3	JST	32,050	723,701	22.58	771
4	OSAKA UNIV	47,981	693,917	14.46	613
5	TOHOKU UNIV	46,773	555,742	11.88	457
6	RIKEN	23,273	458,022	19.68	523

Por primera vez podrá filtrar la lista de instituciones por un país especifico.

La interfaz muestra sugerencias de sus términos introducidos para hacer más rápido la aplicación de los filtros.
Los resultados actualizan de una manera inmediata.

Top Papers by Research Field

Results List

Institutions

Filter Results

Add Filter »

Include Results

Highly-Cited Papers

Start Over

Map View by Top / Hot / Highly Cited Papers

Back **Search Fields**

- + Agricultural Sciences
- + Biology & Biochemistry
- + Chemistry
- + Clinical Medicine
- − Computer Science
- + Economics & Business
- − Engineering
- + Environment/Ecology
- + Geosciences
- + Immunology
- + Materials Science
- + Mathematics
- + Microbiology
- + Molecular Biology & Genetics
- + Multidisciplinary
- + Neuroscience & Behavior
- + Pharmacology & Toxicology
- + Physics
- + Plant & Animal Science
- + Psychiatry/Psychology
- + Social Sciences, General
- + Space Science

Customize Indicators

Cites	Cites/Paper	Highly-Cited Papers
240,690	10.00	596
107,743	8.98	312
90,184	11.50	225
88,079	8.44	204

Podrá limitar los resultados a un campo de investigación de interés. Podrá seleccionar uno o más campos.

Es la primer vez que ha sido posible crear listas y ordenarlas por campos diferentes. Podrá crear listas combinadas que coinciden con sus necesidades.

Los resultados actualizan inmediatamente.

Limita los resultados en la columna a mano derecha por:

Highly Cited Papers (trabajos muy citados) =
(principal 1% en un campo/año)

Hot papers (trabajos candentes) =
(principal 0.1% de trabajos publicados en los últimos 2 años, basados en la actividad de citas de los últimos dos meses de cada campo de investigación.)

Top papers (Trabajos principales) =
Tanto los trabajos muy citados como los trabajos candentes.

Los trabajos muy citados y los trabajos candentes son herramientas útiles para **identificar excelencia e investigación destacada.**

El mapa y la tabla actualizan inmediatamente.

Top Papers by Research Field

Results List

Institutions

Filter Results By

Add Filter »

Include Results For

Highly-Cited Papers

Start Over | Save Criteria

Map View by Top / Hot / Highly Cited Papers

Hide Visualization

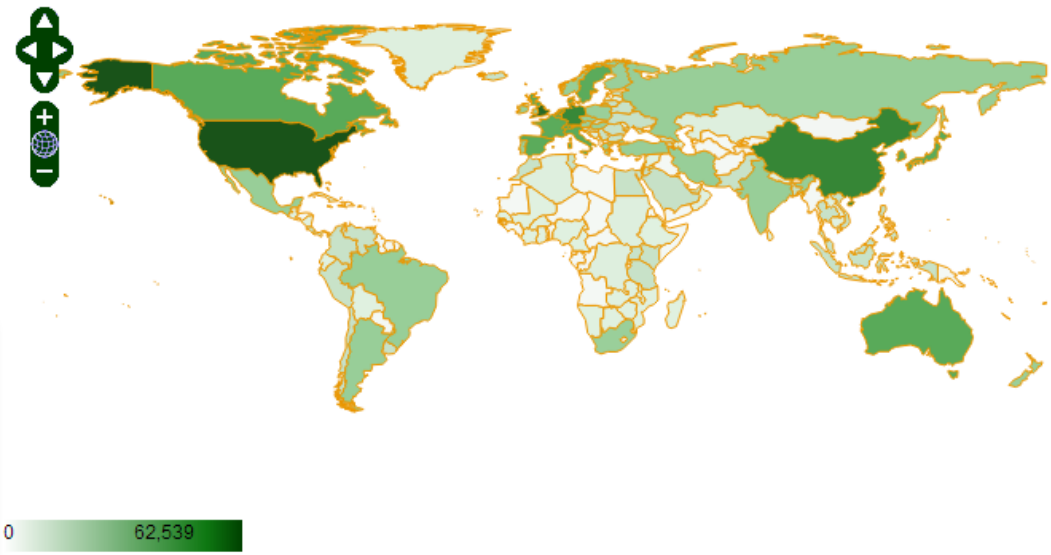

Report View by Selection

Customize Indicators

	Institutions	Web of Science Documents	Cites	Cites/Paper	Highly-Cited Papers
1	UNIV CALIF SYSTEM	24,075	240,690	10.00	596
2	US DEPT ENERGY	12,004	107,743	8.98	312
3	MIT	7,844	90,184	11.50	225
4	SWISS FEDERAL INSTITUTES OF TECHNOLOGY DOMAIN	10,437	88,079	8.44	204
5	CHINESE ACAD				

Podrá guardar la personalización en cualquier momento.

Podrá acceder a sus informes más tarde y ver datos actuales para la misma personalización.

Top Papers by Research Field

Results List

Institutions

Filter Results By

Add Filter »

Include Results For

Highly-Cited Papers

Start Over | Save Criteria

Map View by Top / Hot / Highly Cited Papers

Hide Visualization

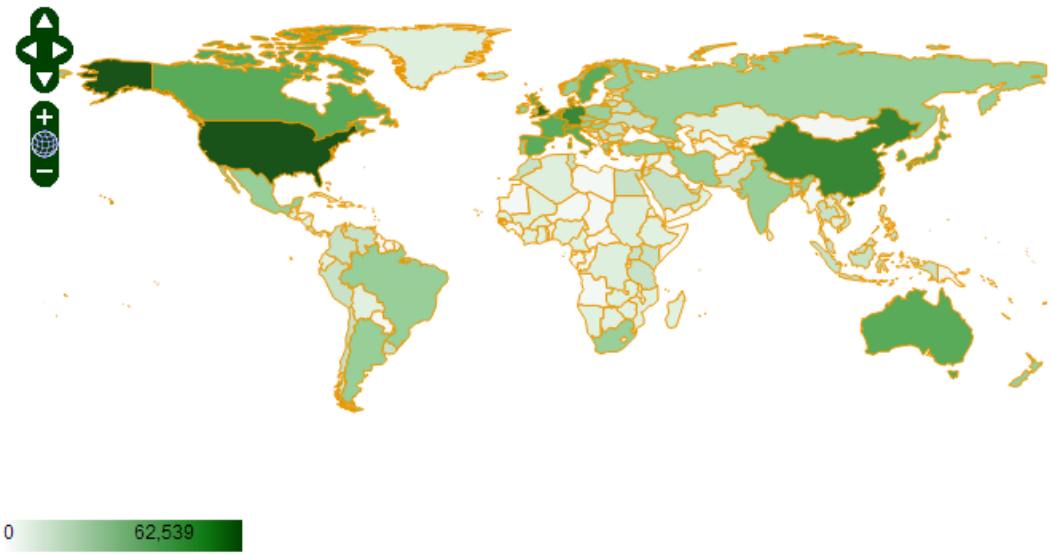

Report View by Selection

Customize Indicators

	Institutions	Web of Science Documents
1	UNIV CALIF SYSTEM	24,075
2	US DEPT ENERGY	12,004
3	MIT	7,844
4	SWISS FEDERAL INSTITUTES OF TECHNOLOGY DOMAIN	10,437
5	CHINESE ACAD	

Customize Indicators

Cites to Highly-Cited Papers

Cites/Highly-Cited Paper

OK

Personalizar los indicadores

Top Papers by Research Field

Results List

Institutions

Filter Results By

Add Filter »

Include Results For

Highly-Cited Papers

Start Over | Save Criteria

Map View by Top / Hot / Highly Cited Papers

Hide Visualization

Ordenar por cualquier indicador y aplicar un filtro dentro de los resultados.

Report View by Selection

stomize Indicators

	Institutions	Web of Science Documents	Cites	Cites/Paper	Top Papers
46	UNIV TOKYO		28,150	5.07	42
72	TOKYO INST TECHNOL			4.61	32
582	TOKYO UNIV SCI	689	2,955	4.29	4
585	TOKYO METROPOLITAN UNIV	688	12,917	18.77	4
630	TOKYO UNIV AGR & TECHNOL	619	3,831	6.19	8

Sort Ascending

Sort Descending

Filters

tokyo

Top Papers by Research Field

Results List

Institutions

Filter Results By

Add Filter »

Include Results For

Highly-Cited Papers

Start Over | Save Criteria

Map View by Top / Hot / Highly Cited Papers

Hide Visualization

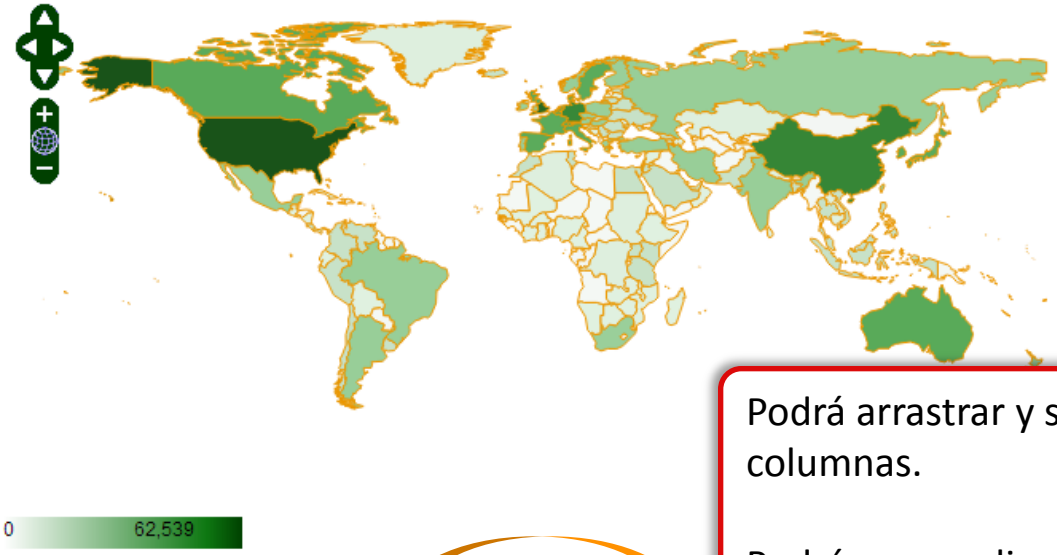

Report View by Selection

	Institutions	Cites	Web of Science Documents	C	
1	UNIV CALIF SYSTEM	240,690	24,075	10.00	598
2	US DEPT ENERGY	107,743	12,004	8.98	312
3	MIT	90,184	7,844	11.50	225
4	SWISS FEDERAL INSTITUTES OF TECHNOLOGY DOMAIN	88,079	10,437	8.44	205
5	CHINESE ACAD				

Podrá arrastrar y soltar las columnas.

Podrá personalizar la visualización a su preferencia.

Top Papers by Research Field

Results List

Institutions

Filter Results By

Add Filter »

Include Results For

Highly-Cited Papers

Start Over | Save Criteria

Map View by Top / Hot / Highly Cited Papers

Hide Visualization

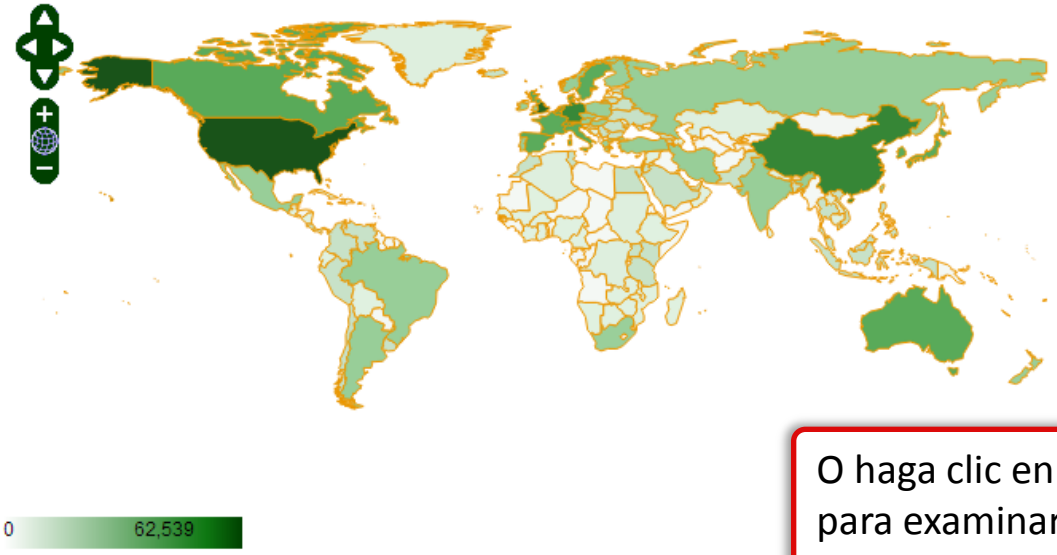

Report View by Selection

	Institutions	Web of Science Documents	Cites	Cites/Paper	Highly-Cited Papers
1	UNIV CALIF SYSTEM	24,075	240,690	10.00	596
2	US DEPT ENERGY	12,004	107,743	8.98	312
3	MIT	7,844	90,184	11.50	225
4	SWISS FEDERAL INSTITUTES OF TECHNOLOGY DOMAIN	10,437	88,079	8.44	204
5	CHINESE ACAD				

Haga clic en una entidad para ver los datos.

O haga clic en la gráfica para examinar los artículos.

Top Papers by Research Field

Citation Trends

Documents

Filter Results By

Add Filter »

Include Results For

Top Papers

Start Over | Save Criteria

Research Fields: COMPUTER SCIENCE; Institutions: MIT

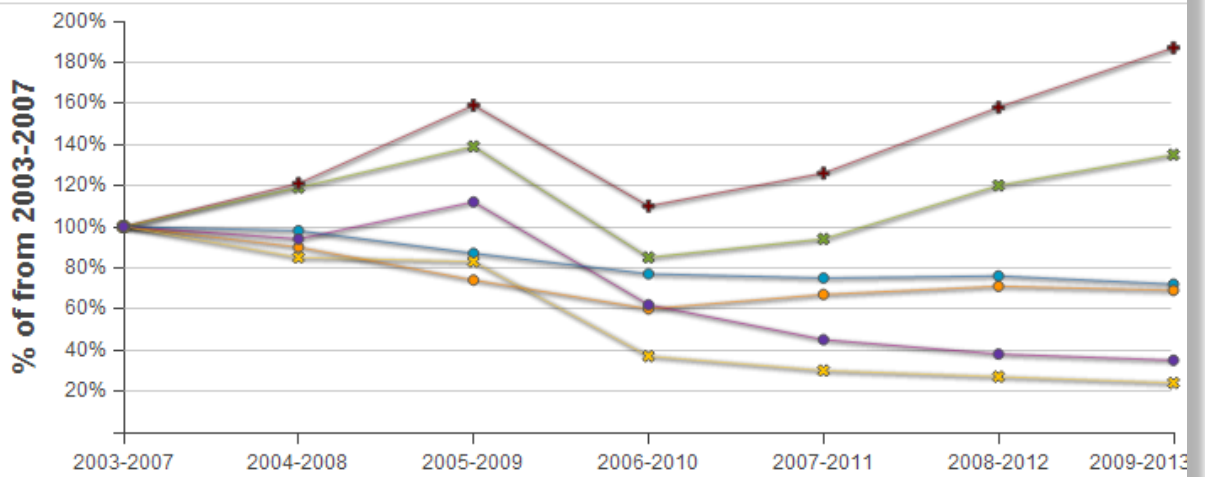

Normalized	2003-2007	2004-2008	2005-2009	2006-2010	2007-2011	2008-2012	2009-2013
Total Papers	100%	98%	87%	77%			
Total Citations	100%						
Total Citations per Paper	100%						
Top Papers	100%						
Citations to Top	100%						
Citations per Top	100%						

La gráfica y la tabla muestran las medias de grupos de cinco años, desde el período inicial hasta los últimos 10 años.

Le permite identificar fácilmente tendencias.

Ir más abajo para ver los datos originales

Raw	2003-2007	2004-2008					
Total Papers	1,385	1,364	1,211	1,070	1,033	1,055	998
Total Citations	5,034	5,976	7,014	4,292	4,738	6,061	6,783
Total Citations per Paper	3.63	4.38	5.79	4.01	4.59	5.75	6.80
Top Papers	42	38	31	25	28	30	29
Citations to Top	15,879	13,537	13,178	5,845	4,779	4,298	3,821
Citations per Top	378.07	356.24	425.10	233.80	170.68	143.27	131.76

Top Papers by Research Field

Citation Trends

Documents

Filter Results

Add Filter »

Include Results

Top Papers

Start Over

Attributes

Research Fields ›

Authors ›

Institutions ›

Countries-Territories ›

Journals ›

Titles ›

Research Fronts ›

Publication Years ›

Research Fields: COMPUTER SCIENCE; Institutions: MIT

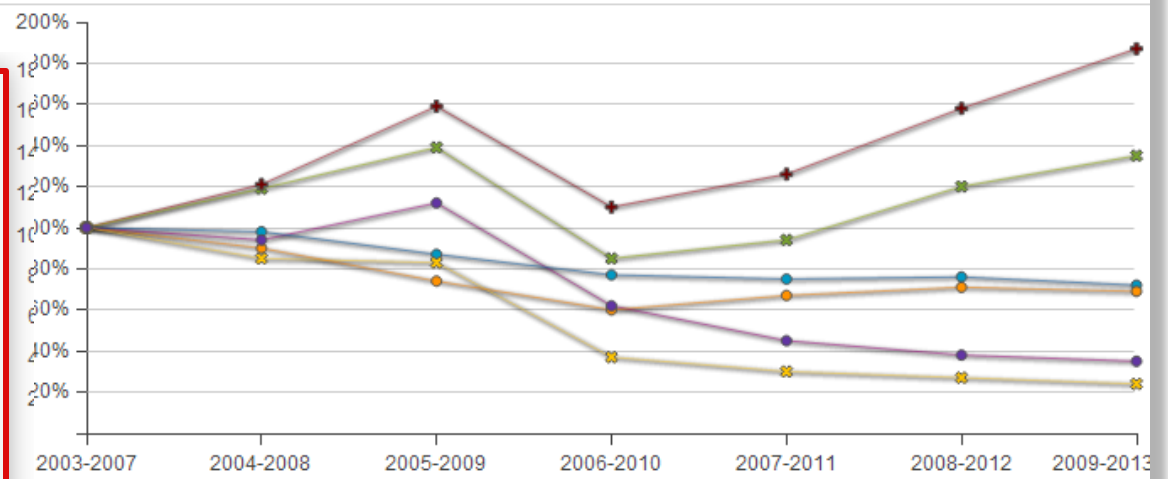

Normalized	2003-2007	2004-2008	2005-2009	2006-2010	2007-2011	2008-2012	2009-2013
Total Papers	100%	98%	87%	77%	75%	76%	72%
Total Citations	100%	119%	139%	85%	94%	120%	135%
Total Citations per Paper	100%	121%	159%	110%	126%	158%	187%
Top Papers	100%	90%	74%	60%	67%	71%	69%
Citations to Top	100%	85%	83%	37%	30%	27%	24%
Citations per Top	100%	94%	112%	62%	45%	38%	35%

Personalizar los datos rápidamente sin tener que volver al menú inicial.

Haga clic en 'Documentos' para ver los trabajos.

Top Papers by Research Field

Sort By Citations | Customize Documents | 1 - 7 of 7

Documents

Filter Results By

Add Filter »

Include Results For

Hot Papers

Start Over | Save Criteria

1 **TUNING UPCONVERSION THROUGH ENERGY MIGRATION IN CORE-SHELL NANOPARTICLES**
By: CHEN, XY; DENG, RR; HAN, Y; et.al
Source: NAT MATER 10 (12): 968-973 DEC 2011
Research Fields: MATERIALS SCIENCE
Times Cited: 184
ESI Hot

2 **ELECTRONICS AND OPTOELECTRONICS OF TWO-DIMENSIONAL TRANSITION METAL DICHALCOGENIDES**
By: COLEMAN, JN; KALANTAR-ZADEH, K; KIS, A; et.al
Source: NAT NANOTECHNOL 7 (11): 699-712 NOV 2012
Research Fields: MATERIALS SCIENCE
Times Cited: 117
ESI Hot

3 **RAPID CASTING OF PATTERNED VASCULAR NETWORKS FOR PERFUSABLE ENGINEERED THREE-DIMENSIONAL TISSUES**
By: BAKER, BM; BHATIA, SN; CHATURVEDI, R; et.al
Source: NAT MATER 11 (9): 768-774 SEP 2012
Research Fields: MATERIALS SCIENCE
Times Cited: 25
ESI Hot
Research Front

4 **SOLID-STATE DEWETTING OF THIN FILMS**
By: THOMPSON, CV;
Source: ANNU REV MATER RES 42: 399-434 2012
Research Fields: MATERIALS SCIENCE
Times Cited: 20
ESI Hot

5 **CARBON NANOTUBES: PRESENT AND FUTURE COMMERCIAL APPLICATIONS**
By: BAUGHMAN, RH; DE VOLDER, MFL; HART, AJ; et.al
Times Cited: 17
ESI Hot

Top Papers by Research Field

Personalizar la visualización

Citation Trends

Documents

Filter Results By

Add Filter »

Include Results For

Hot Papers

Start Over | Save Criteria

Sort By Citations

- Citations
- Publication Year
- Journal Title

Customize Documents

1 - 7 of 7

RSION THROUGH ENERGY MIGRAT

By: CHEN, XY; DENG, RR; HAN, Y; et.al
Source: NAT MATER 10 (12): 968-973 DEC 2011
Research Fields: MATERIALS SCIENCE

2 ELECTRONICS AND OPTOELECTRONICS OF TWO-DIM METAL DICHALCOGENIDES

By: COLEMAN, JN; KALANTAR-ZADEH, K; KIS, A; et.al
Source: NAT NANOTECHNOL 7 (11): 699-712 NOV 2012
Research Fields: MATERIALS SCIENCE

3 RAPID CASTING OF PATTERNED VASCULAR NETWORI ENGINEERED THREE-DIMENSIONAL TISSUES

By: BAKER, BM; BHATIA, SN; CHATURVEDI, R; et.al
Source: NAT MATER 11 (9): 768-774 SEP 2012
Research Fields: MATERIALS SCIENCE

Research Front

4 SOLID-STATE DEWETTING OF THIN FILMS

By: THOMPSON, CV;
Source: ANNU REV MATER RES 42: 399-434 2012
Research Fields: MATERIALS SCIENCE

Times Cited: 20

ESI Hot

5 CARBON NANOTUBES: PRESENT AND FUTURE COMMERCIAL APPLICATIONS

By: BAUGHMAN, RH; DE VOLDER, MFL; HART, AJ; et.al

Times Cited: 17

ESI Hot

Customize Documents

Indicators	Fields
☑ Times Cited	☑ Authors
☑ Hot Paper	☐ Addresses
☑ Research Front	☐ Countries
	☐ Institutions
	☑ Source
	☑ Research Field

OK

Top Papers by Research Field

Ver gráficas de tendencia sobre las citas.

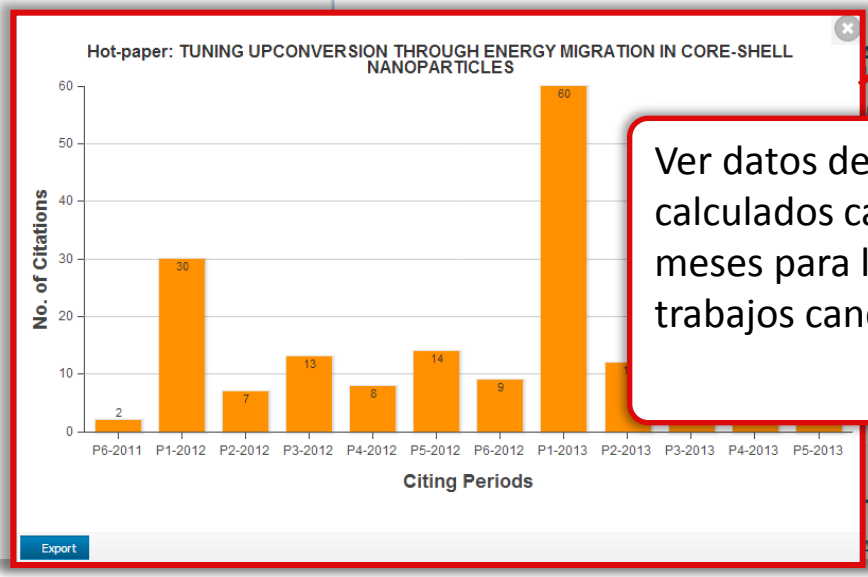

Ver datos de citas calculados cada dos meses para los trabajos candentes

Estas visualizaciones le permiten identificar tendencias de actividad

Top Papers by Research Field

Citation Trends

Documents

Filter Results By

Add Filter »

Include Results For

Hot Papers

Start Over | Save Criteria

Sort By Citations | Customize Documents | 1 - 7 of 7

1 **TUNING UPCONVERSION THROUGH ENERGY MIGRATION IN CORE-SHELL NANOPARTICLES**
By: CHEN, XY; DENG, RR; HAN, Y; et.al
Source: NAT MATER 10 (12): 968-973 DEC 2011
Research Fields: MATERIALS SCIENCE
Times Cited: 184
ESI Hot

2 **ELECTRONICS AND OPTOELECTRONIC METAL DICHALCOGENIDES**
By: COLEMAN, JN; KALANTAR-ZADEH, K
Source: NAT NANOTECHNOL 7 (11): 699-
Research Fields: MATERIALS SCIENCE
: 117

3 **RAPID CASTING OF PATTERNED VASCU ENGINEERED THREE-DIMENSIONAL TISSUES**
By: BAKER, BM; BHATIA, SN; CHATURVEDI, R; et.al
Source: NAT MATER 11 (9): 768-774 SEP 2012
Research Fields: MATERIALS SCIENCE
: 25
ESI Hot
Research Front

4 **SOLID-STATE DEWETTING OF THIN FILMS**
By: THOMPSON, CV;
Source: ANNU REV MATER RES 42: 399-434 2012
Research Fields: MATERIALS SCIENCE
Times Cited: 20
ESI Hot

5 **CARBON NANOTUBES: PRESENT AND FUTURE COMMERCIAL APPLICATIONS**
By: BAUGHMAN, RH; DE VOLDER, MFL; HART, AJ; et.al
Times Cited: 17
ESI Hot

Haga clic sobre los vínculos azules para realizar un nuevo análisis sobre la entidad seleccionada.

Facilita la recuperación de datos relacionados.

Top Papers by Research Field

Haga clic en el título del trabajo para llevarse a la Web of Science CC

Citation Trends

Documents

Filter Results By

Add Filter »

Include Results For

Hot Papers

Start Over | Save Criteria

Sort By Citations

Customize Doc

1 TUNING UPCONVERSION THROUGH ENERGY MIGRATION IN CORE-SHELL NANOPARTICLES

By: CHEN, XY; DENG, RR; HAN, Y; et.al
Source: NAT MATER 10 (12): 968-973 DEC 2011
Research Fields: MATERIALS SCIENCE

Times Cited: 184
ESI Hot

2 ELECTRONICS AND C
METAL DICHALCOGE

By: COLEMAN, JN; KA
Source: NAT NANOTE
Research Fields: MAT

3 RAPID CASTING OF F
ENGINEERED THREE

By: BAKER, BM; BHAT
Source: NAT MATER 1
Research Fields: MAT

Web of Science™ | InCites® | Journal Citation Reports® | Essential Science Indicators℠ | EndNote® | Simon | Help | English

WEB OF SCIENCE™

THOMSON REUTERS

Back to Search | My Tools | Search History | Marked List

Full Text | Look up full-text | Save to EndNote online | Add to Marked List | 1 of 1

Tuning upconversion through energy migration in core-shell nanoparticles

By: Wang, F (Wang, Feng)[1]; Deng, RR (Deng, Renren)[1]; Wang, J (Wang, Juan)[1]; Wang, QX (Wang, Qingxiao)[2,3]; Han, Y (Han, Yu)[2,3]; Zhu, HM (Zhu, Haomiao)[4]; Chen, XY (Chen, Xueyuan)[4]; Liu, XG (Liu, Xiaogang)[1,5,6]

NATURE MATERIALS
Volume: 10 Issue: 12 Pages: 968-973
DOI: 10.1038/NMAT3149
Published: DEC 2011
View Journal Information

Citation Network

227 Times Cited
48 Cited References
View Related Records
View Citation Map
Create Citation Alert
(data from Web of Science™ Core Collection)

es Cited Counts
All Databases
Web of Science Core Collection
OSIS Citation Index
nese Science Citation
se
a Citation Index
ELO Citation Index

Acede a información bibliográfica detallada, ver las veces citado o las referencias citadas y acede al texto completo (depende de su suscripción)

5 CARBON NANOTUBES: PRESENT AND FUTURE COMMERCIAL APPLICATIONS

By: BAUGHMAN, RH; DE VOLDER, MFL; HART, AJ; et.al

Times Cited: 17
ESI Hot

Top Papers by Research Field

Citation Trends

Documents

Filter Results By

Add Filter »

Include Results For

Hot Papers

Start Over | Save Criteria

Sort By Citations | Customize Documents | 1 - 7 of 7

1 **TUNING UPCONVERSION THROUGH ENERGY MIGRATION IN CORE-SHELL NANOPARTICLES**
By: CHEN, XY; DENG, RR; HAN, Y; et.al
Source: NAT MATER 10 (12): 968-973 DEC 2011
Research Fields: MATERIALS SCIENCE
Times Cited: 184
ESI Hot

2 **ELECTRONICS AND OPTOELECTRONICS OF TWO-DIMENSIONAL TRANSITION METAL DICHALCOGENIDES**
By: COLEMAN, JN; KALANTAR-ZADEH, K; KIS, A; et.al
Source: NAT NANOTECHNOL 7 (11): 699-712 NOV 2012
Research Fields: MATERIALS SCIENCE
Times Cited: 117
ESI Hot

3 **RAPID CASTING OF PATTERNED VASCULAR NETWORKS FOR PERFUSABLE ENGINEERED THREE-DIMENSIONAL TISSUES**
By: BAKER, BM; BHATIA, SN; CHATURVEDI, R; et.al
Source: NAT MATER 11 (9): 768-774 SEP 2012
Research Fields: MATERIALS SCIENCE
Times Cited: 25
ESI Hot
Research Front

4 **SOLID-STATE DEWETTING OF THIN FILM**
By: THOMPSON, CV;
Source: ANNU REV MATER RES 42: 399-43
Research Fields: MATERIALS SCIENCE

5 **CARBON NANOTUBES: PRESENT AND FUTURE COMMERCIAL APPLICATIONS**
By: BAUGHMAN, RH; DE VOLDER, MFL; HART, AJ; et.al
Times Cited: 17
ESI Hot

Este icono indica que el trabajo figura en las fuentes de investigación.

Haga clic en el enlace para ver los detalles de la fuente de investigación.

Citation Trends

Documents

Filter Results By

Add Filter »

Include Results For

Highly-Cited Papers

Start Over | Save Criteria

Research Fronts: PERFUSABLE 3D MICROVASCULAR NETWORKS;FLUID FORCES CONTROL ENDOTHELIAL SPROUTING;PERFUSABLE ENGINEERED THREE-DIMENSIONAL TISSUES;FULL RANGE PHYSIOLOGICAL MASS TRANSPORT CONTROL;ENDOTHELIAL BARRIER FUNCTION

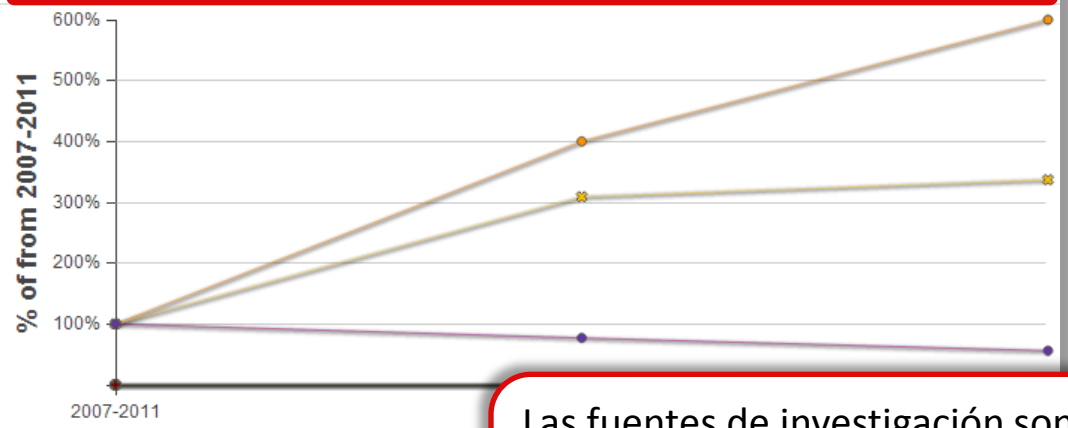

Normalized	2007-2011	2008-2012
Highly-Cited Papers	100%	400%
Citations to Highly-Cited	100%	309%
Citations per Highly-Cited	100%	77%

Raw	2007-2011	2008-2012	2009-
Highly-Cited ...	1	4	6
Citations to H...	43	133	145
Citations per Highly-Cited	43.00	33.25	24.17

Las fuentes de investigación son grupos de trabajos muy citados que están relacionados entre si mismos por que reciben citas de las mismas publicaciones.

Indican dominios de investigación de vanguardia y identifican tendencias.

Los títulos de las fuentes de investigación originan de las palabras claves de los artículos en el grupo.

Indicators | Field Baselines | Citation Thresholds

Indicators

Select download format
PDF
CSV
XLS

Top Papers by Research Field

Results List
Institutions

Filter Results By
Add Filter »

Include Results For
Highly-Cited Papers

Start Over | Save Criteria

Map View by Top / Hot / Highly Cited Papers

0 62,539

Report View by Selection | Customize Indicators

	Institutions	Web of Science Documents	Cites	Cites/Paper	Highly-Cited Papers
1	UNIV CALIF	24,075	240,690	10.00	
2	GERMANY (FED	[illegible]	[illegible]	[illegible]	

Guardar en formatos varios.

Incorpora datos en sus infomes.

Hacer una impresión de cualquiera página.

Abrir personalizaciones guardadas.

Indicators | **Field Baselines** | Citation Thresholds

Citation Rates

Percentiles

Field Rankings

RESEARCH FIELDS	2003	2004	2005	2006	2007	2008
ALL FIELDS	22.09	20.79	18.98	16.82	14.74	12.30
AGRICULTURAL SCIENCES	16.19	15.13	13.79	12.28	10.22	7.97
BIOLOGY &						

Citation Rates

Percentiles

Field Rankings

RESEARCH FIELDS	2003	2004	2005	2006	2007
ALL FIELDS					
0.01%	1,692	1,419	1,316	1,100	995
0.10%	592	530	477	419	363
1.00%	192	178	159	139	121
10.00%	51	48	44	39	34

Citation Rates

Percentiles

Field Rankings

RESEARCH FIELDS	No. OF PAPERS
AGRICULTURAL SCIENCES	323,025
BIOLOGY & BIOCHEMISTRY	626,042
CHEMISTRY	1,388,528
CLINICAL MEDICINE	2,253,010
COMPUTER SCIENCE	329,707
ECONOMICS & BUSINESS	207,131
ENGINEERING	925,838
ENVIRONMENT/ECOLOGY	322,723
GEOSCIENCES	345,742
IMMUNOLOGY	208,234
MATERIALS SCIENCE	581,958
MATHEMATICS	335,151
MICROBIOLOGY	162,864

Field Baselines

Proporciona los puntos de referencia para tasas de citas, percentiles y los campos de investigación.

Sirven para entender y interpretar los datos originales de varios indicadores.

Indicators | Field Baselines | Citation Thresholds

Citation Thresholds

A citation threshold is the minimum number of citations obtained by ranking papers in a research field in descending order by citation count and then selecting the top fraction or percentage of papers.

The **ESI Threshold** *reveals the number of citations received by the top 1% of authors and institutions and the top 50% of countries and journals in a 10-year period.*

ESI Thresholds

RESEARCH FIELDS	AUTHOR	INSTITUTION	JOURNAL
AGRICULTURAL SCIENCES	314	1,238	975
BIOLOGY & BIOCHEMISTRY	826	4,337	4,744

Highly Cited Thresholds

RESEARCH FIELDS	2003	2004	2005	2006	2007
AGRICULTURAL SCIENCES	115	106	91	79	67
BIOLOGY & BIOCHEMISTRY	237	219	196	167	145
CHEMISTRY	171	167	153	136	118
CLINICAL MEDICINE	215	199	184	158	133

Hot Paper Thresholds

RESEARCH FIELDS	2011-6	2012-1	2012-2	2012-3
AGRICULTURAL SCIENCES	4	4	4	4
BIOLOGY & BIOCHEMISTRY	7	8	6	8
CHEMISTRY	6	6	5	6
CLINICAL MEDICINE	7	7	9	8
COMPUTER SCIENCE	5	5	4	4
ECONOMICS & BUSINESS	5	5	4	4
ENGINEERING	5	4	5	5
ENVIRONMENT/ECOLOGY	6	5	8	7
GEOSCIENCES	6	5	7	4
IMMUNOLOGY	8	8	11	8
MATERIALS SCIENCE	6	5	6	6
MATHEMATICS	3	3	4	3

Ver aquí los umbrales de citas para inclusión en la ESI. También podrá ver los datos para los trabajos muy citados y los trabajos candentes.

La visualización de los datos para incluirse en la ESI le permite entender mejor la selección de autores/paises/trabajos en la base.

6. Endnote (en línea)

Herramientas de referencias

Endnote (en línea) le permite...

- Almacenar referencias sin limite (depende de su nivel de acceso)
- Organizar- crear grupos y encontrar referencias duplicadas
- Editar- las referencias
- Importar- referencias desde 1.800+ de bases de datos y catálogos en línea
- Compartir- sus grupos sus colaboradores
- Capturar- referencias en una página web
- Crear bibliografías- de una selección de 3.300 estilos
- Introducir- Citas en un documento mientras se escribe
- Manejar- sus listados de publicaciones de RID
- Añadir- archivos adjuntos- hasta 5GB (depende de su nivel de acceso)
- Sincronizar la versión web con la versión de ordenador (hace falta tener la versión Endnote 6)



Guardar registros de la Web of Science a Endnote

WEB OF SCIENCE™

Regresar a la búsqueda | Mis herramientas | Historial de

Resultados: 4.177
(de Colección principal de Web of Science)

Buscó:
Título: *("olive oil")* ...Más

Crear alerta

Refinar resultados

Buscar en resultados de...

Categorías de Web of Science

- FOOD SCIENCE TECHNOLOGY (1,766)
- CHEMISTRY APPLIED (968)
- NUTRITION DIETETICS (823)
- AGRICULTURE MULTIDISCIPLINARY (403)
- CHEMISTRY ANALYTICAL (292)

más opciones / valores...

Refinar

Tipos de documento

Ordenar por: Fecha de publicación -- de más reciente a más antigua

Seleccionar página | Guardar en EndNote ... | Agregar a la lista de registros ma

1. **Antioxidant capacity of individual and combined virgin olive oil minor compounds evalua mild temperature (25 and 40 degrees C) as compared to accelerated and antiradical assa**
Por: Mancebo-Campos, Vanessa; Desamparados Salvador, Maria; Fregapane, Giuseppe
FOOD CHEMISTRY Volumen: 150 Páginas: 374-381 Fecha de publicación: MAY 1 2014
Texto completo | Ver abstract

Enviar a my.endnote.com

Número de registros: Todos los registros en página
Registros [ ] hasta [ ]

Contenido del registro: Registro completo y Referencias citadas:

Enviar | Cancelar

4. **Determination of volatile thiols in virgin olive oil by derivatisation and LC-HRMS, and rela sensory attributes**
Por: Vichi, Stefania; Cortes-Francisco, Nuria; Romero, Agusti; et ál..
FOOD CHEMISTRY Volumen: 149 Páginas: 313-318 Fecha de publicación: APR 15 2014
Texto completo | Ver abstract

Acceder a su biblioteca Endnote desde la WOS

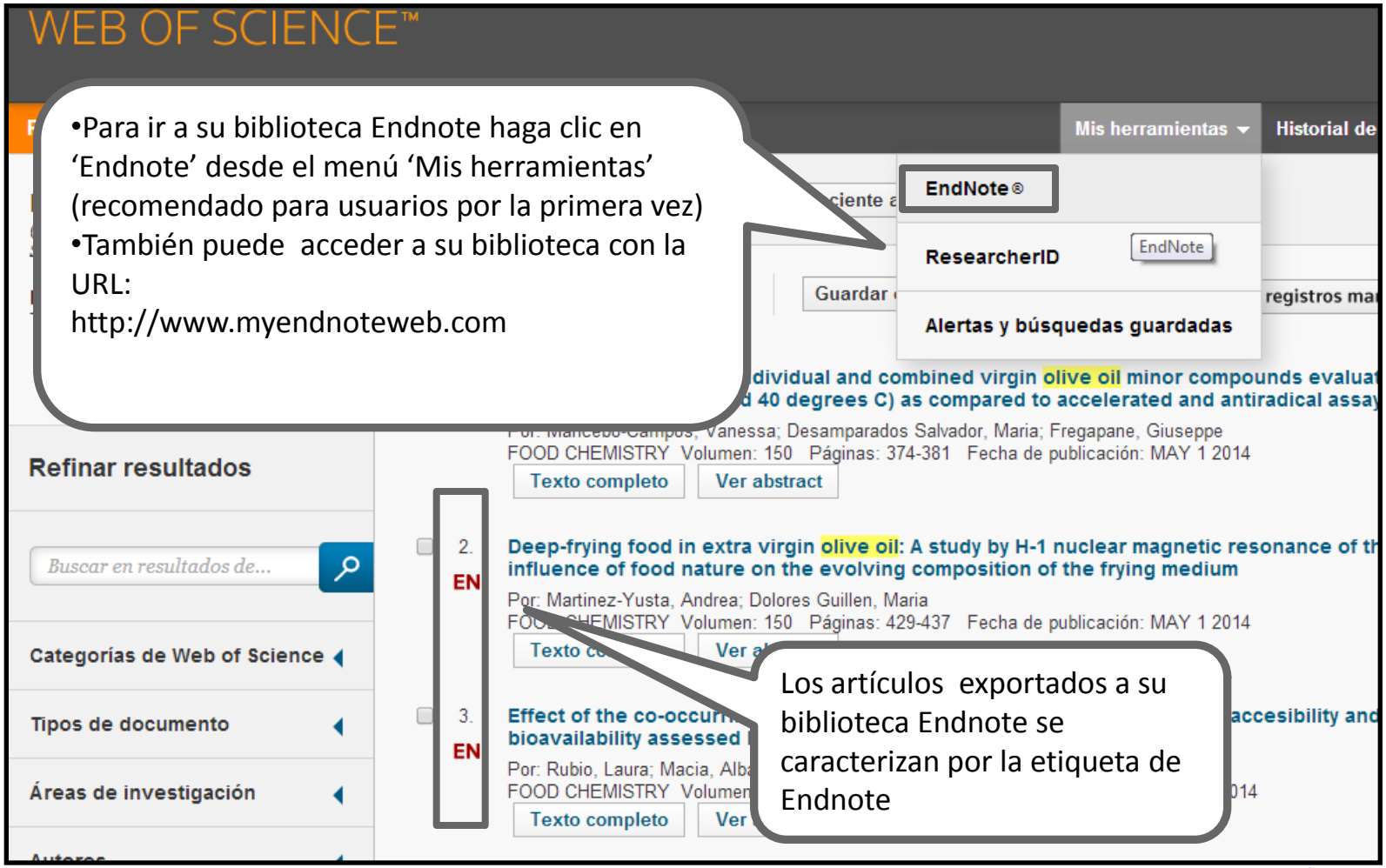

Acceso a Endnote desde la web

Mi biblioteca Endnote

Capacidades de la biblioteca

ENDNOTE™

Mis referencias | Recopilar | Organizar | Aplicar formato | Coincidencia ¡NUEVO! | Opciones | Conectar Beta

Ordenar las referencias

Ocultar panel

Búsqueda rápida
Buscar
en Todas mis referencias
Buscar

Mis referencias
Todas mis referencias (34)
[Sin archivar] (1)
Lista rápida (0)
Papelera (0)
Mis grupos
Brewing Beer (107)
Diabetes (10)
OLIVE OIL (10)
UNIV MINHO (100)
ResearcherID
Coral Barbas CEU San Pablo (71)
My Publications (41)
Red wine pubmed RID
Grupos compartidos por otros
la orden (5)
olive oil (10)
prueba (24)
Red wine & smoking PubMed (5)
revista clinica espanola (6)

Todas mis refere

Mostrar 10 por página | Página 1 de 34

¡NUEVO! MÁS OPCIONES PARA COMPARTIR INVESTIGACIÓN. MÁS INFORMACIÓN > Cerrar

Todo | Página | Agregar al grupo... | Copiar a la lista rápida | Ordenar por: Veces citado -- de mayor a menor frecuencia
Eliminar

Veces citado -- de mayor a menor frecuencia
Primer autor -- A-Z
Primer autor -- Z-A
Año -- de más reciente a más antiguo
Año -- de más antiguo a más reciente
Título -- A-Z
Título -- Z-A
Título de la fuente -- A-Z
Título de la fuente -- Z-A
Veces citado -- de mayor a menor frecuencia
Veces citado -- de menor a mayor frecuencia
Agregada a la biblioteca -- de más reciente a más antiguo
Agregada a la biblioteca -- de más antiguo a más reciente
Última actualización -- de más reciente a más antiguo

Los grupos de referencias incluso sus listados de publicaciones de RID

Título

Bioceramics from beer brewing waste may be th
American Ceramic Society Bulletin
Agregada a la biblioteca: 19 Mar 2015 Última actua
Ver en Web of Science™ Registro fuente, Relat
S·F·X Texto completo

Measurement of the transverse polarization of L
in proton-proton collisions at root s=7 TeV using the ATLAS detector
Physical Review D
Agregada a la biblioteca: 23 Mar 2015 Última actualización: 23 Mar 2015
Ver en Web of Science™ Registro fuente, Related Records, Veces citado: 0

Abreu, A. P. 2012
Mixotrophic cultivation of Chlorella vulgaris using industrial dairy waste as organic carbon source
Bioresource Technology
Agregada a la biblioteca: 24 Mar 2015 Última actualización: 24 Mar 2015
Ver en Web of Science™ Registro fuente, Related Records, Veces citado: 15
S·F·X Texto completo

Abreu 2015
Effect of clay mineral addition on properties of bio-based polymer blends
Applied Clay Science

0

asminogen activator

Agregada a la biblioteca: 16 Mar 2015 Última actualización: 19 Mar 2015

Botones para ver un adjunto o una figura, ir al registro en la WOS, examinar las veces citado e ir al texto completo

Guardar Resultados enviados desde la Web of Science

Importar: Conectarse a una búsqueda en línea

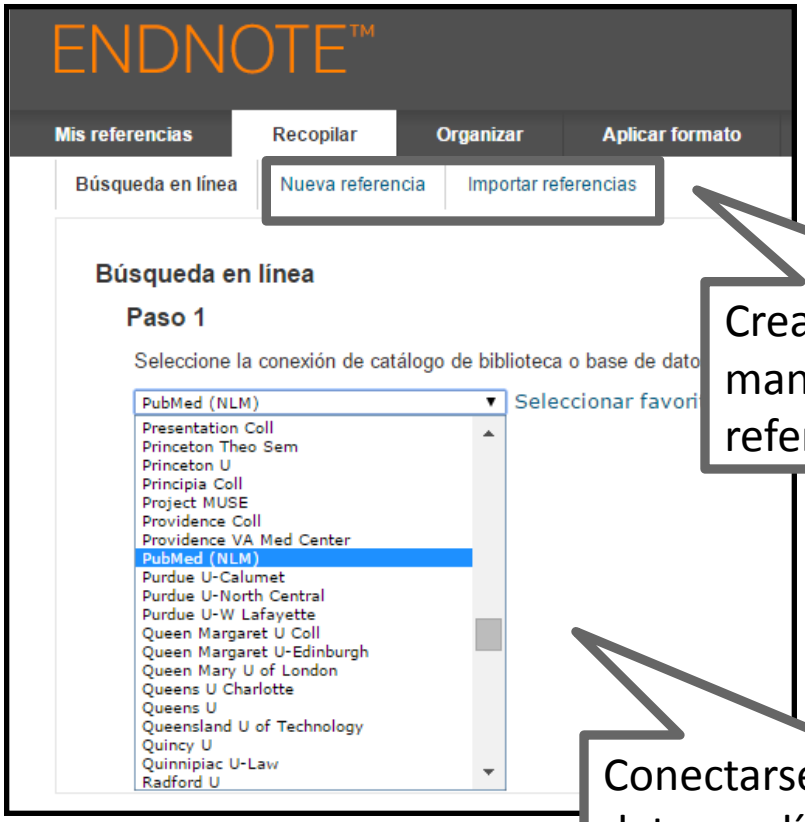

Crear una referencia manualmente o importar referencias

Conectarse a una base de datos en línea o a un catálogo de biblioteca

Conectarse a un recurso en línea- Pubmed

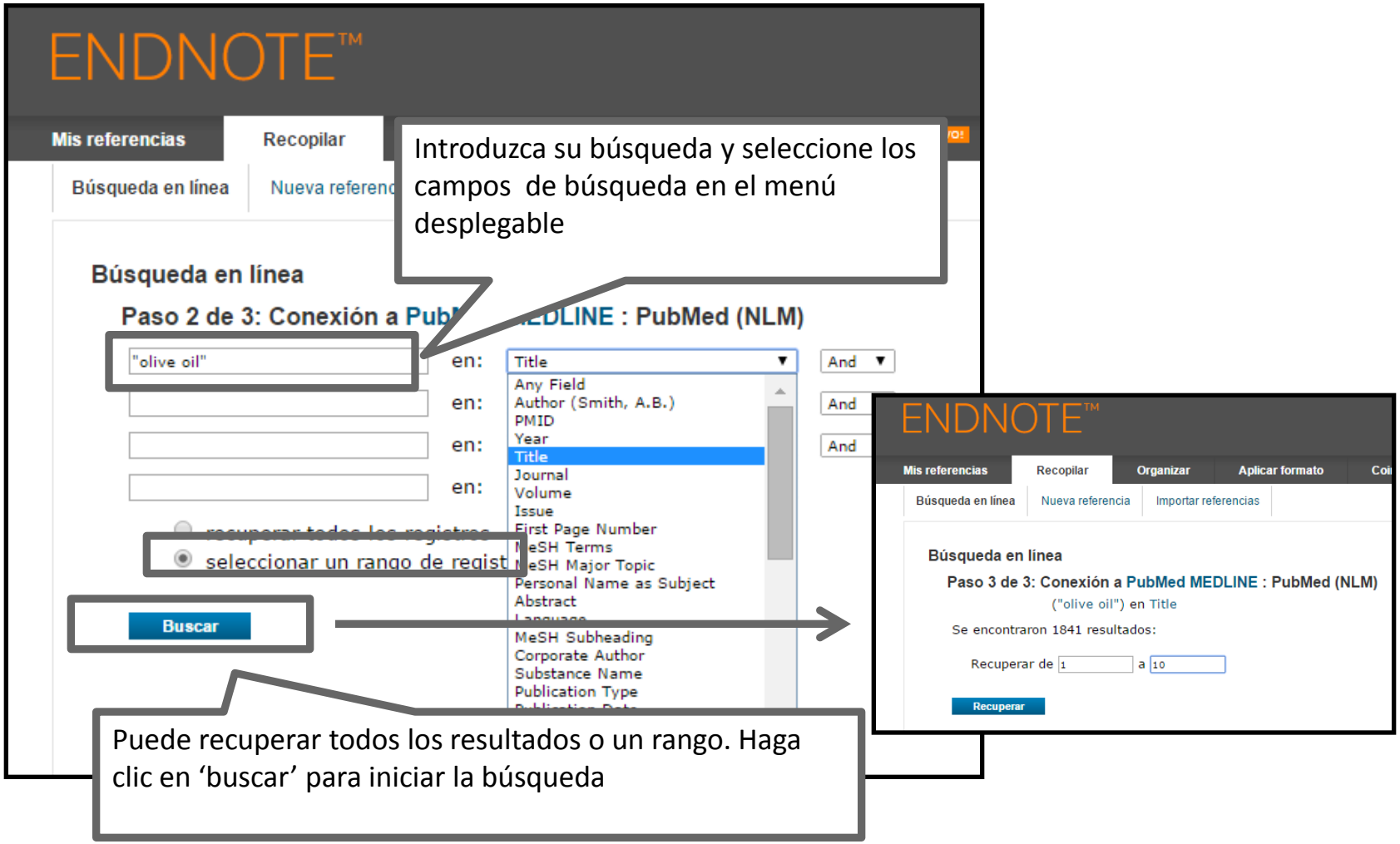

Organizar las referencias

ENDNOTE™

Mis referencias | Recopilar | Organizar | Aplicar formato | Coincidencia ¡NUEVO! | Opciones | Conectar Beta

Búsqueda en línea | Nueva referencia | Importar referencias

Ocultar panel

Búsqueda rápida

Buscar

en Todas mis referencias

Buscar

Mis referencias

Todas mis referencias (350)
[Sin archivar] (11)
Lista rápida (0)
Papelera (0)
Mis grupos
Brewing Beer (107)
Diabetes (10)
OLIVE OIL (10)
UNIV MINHO (100)
ResearcherID
Coral Barbas CEU San Pablo (71)
My Publications (41)
Red wine pubmed RID (0)

Grupos compartidos por otros

la orden (5)
olive oil (10)
prueba (24)
Red wine & smoking Pubmed (5)
revista clinica espanola (6)

Resultados de búsqueda en línea

PubMed MEDLINE 1 - 10 de 10 resultados

("olive oil") en Title

Mostrar 10 por página

Todo | Página | Nuevo grupo

Agregar al grupo...
- Brewing Beer
- Diabetes
- OLIVE OIL
- UNIV MINHO*
[Sin archivar]
Nuevo grupo

ResearcherID
- Coral Barbas CEU San Pablo
- My Publications
- Red wine pubmed RID

Grupos compartidos por otros
- la orden
- olive oil

Autor			Título
Raffo, A.			Comb… novel chemo… Food Chem… Vínculo… Ir a la URL Texto completo
Genovese, A.			Influence of Olive Oil Phenolic Compounds on Headspace J Agric Food Chem Vínculo en línea Ir a la URL Texto completo
Gargouri, B.			Effect of containers on the quality of Chemlali olive oil d… J Food Sci Technol Vínculo en línea Ir a la URL Texto completo
Collado-González, J.	2015	-	Water Deficit during Pit Hardening Enhances Phytoprosta… Olive Oil J Agric Food Chem Vínculo en línea Ir a la URL

Puede guardar las referencias a un nuevo grupo (new group) o a un grupo que ya existe en su biblioteca.

Seleccione las casillas de los registros deseados en el margen izquierdo.

Importar referencias

Puede importar referencias de bases en la web.
En primer lugar consulte las instrucciones de importación ubicadas en el archivo de soporte por debajo del encabezamiento 'Importar formatos'

Tabla de contenido

Información general

- Registrarse en EndNote Web
- Novedades
- Iniciar sesión y cerrar sesión
- Acceso al roaming
- Requisitos del sistema
- Accesibilidad
- Solución de problemas
- ResearcherID
- EndNote versus EndNote Web

Opciones

- Cambiar cor
- Cambiar dir
- Cambiar inf

Personalizació

- Opciones de instalación der
- Estilos bibliográficos de sit
- Conexiones de búsqueda
- Filtros de importación de s

porte

- e Web
- miento de soporte técnico

Administrar referencias

- Ingresar referencias
- Editar referencias
- Eliminar referencias
- Búsqueda rápida
- Operadores de búsqueda rápida
- Límites de tamaño y campos de la referencia
- Texto completo y vínculo OpenURL
- Tipos de referencias
- Buscar autores
- Buscar referencias
- Ordenar referencias
- Sincronización y transferencia con EndNote

Recopilar referencias

- Búsqueda en línea
- Campos de búsqued línea
- Operadores de búsq a en línea
- Archivos de conexió favoritos
- Importar formatos
- Importar filtros favorito
- Instrucciones para importa y exportar archivos delimitados por tabulador
- Exportación directa
- Capturar
- Archivos adjuntos
- Figuras adjuntas

Organizar referencias

- Administrar grupos
- Crear grupos
- Cambiar nombres de grupos
- Eliminar grupos
- Compartir grupos
- Administrar grupos compartidos
- Grupos de ResearcherID
- Buscar duplicados

Aplicar formato a referencias

- Bibliografía
- Estilos bi
- Aplicar fo
- Exportar

Cite While You Write™

Plug-ins y barras de herramientas del navegador

- Barras de herramientas del navegador
- icrosoft Word
- Note Web para Firefox
- -ins

PubMed®	1. En PubMed, ejecute sus búsquedas para obtener resultados de búsqueda. 2. Para realizar varias búsquedas, seleccione "Clipboard" (Portapapeles) en el menú desplegable "Send to" (Enviar a) de la barra de navegación de PubMed y haga clic en el botón "Add to Clipboard" (Agregar al portapapeles) para guardar registros mientras trabaja. 3. En la página de resultados de búsqueda, use "Send to:" (Enviar a:) y seleccione el destino "File" (Archivo), el formato "Medline" y cualquier opción de ordenación. 4. Cuando se muestre el cuadro de diálogo Save (Guardar) para guardar el archivo en su computadora, haga clic en el botón "Save" (Guardar) y guarde el archivo en algún lugar de fácil acceso como, por ejemplo, el escritorio. **Nota:** si selecciona File > Save (Archivo > Guardar) en su navegador, en lugar de la opción Send To (Enviar a) del menú desplegable, el archivo no se importará. Si ha habilitado un bloqueador de pop-ups, como el que se incluye de forma predeterminada en Service Pack 2 de Windows XP, es posible que tenga que inhabilitar el bloqueador de pop-ups temporalmente para que el sitio web de PubMed le pueda enviar el archivo.	Filtro de PubMed (NLM)

Exportar referencias de una base en línea- Pubmed

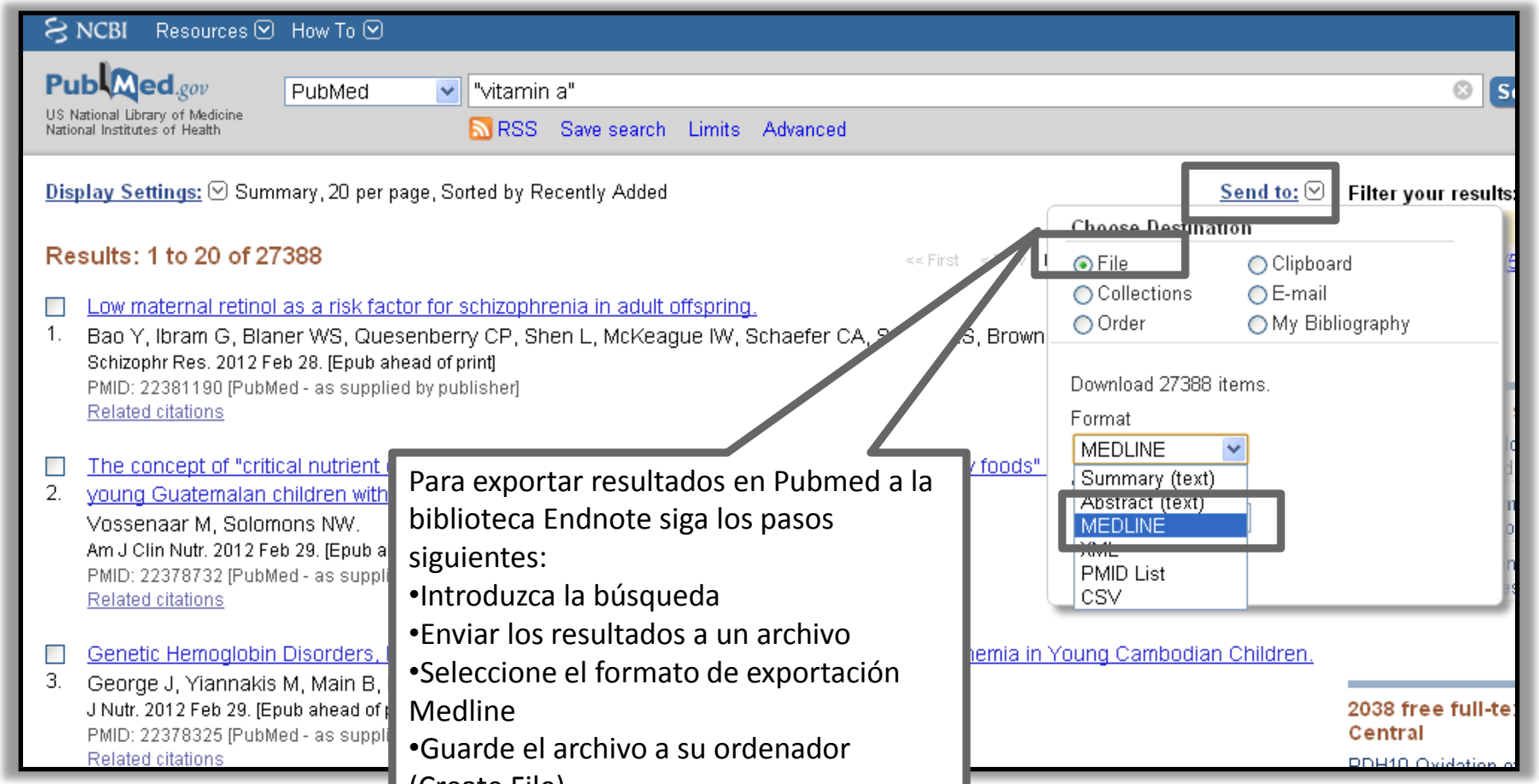

Para exportar resultados en Pubmed a la biblioteca Endnote siga los pasos siguientes:

- Introduzca la búsqueda
- Enviar los resultados a un archivo
- Seleccione el formato de exportación Medline
- Guarde el archivo a su ordenador (Create File)

Importar referencias

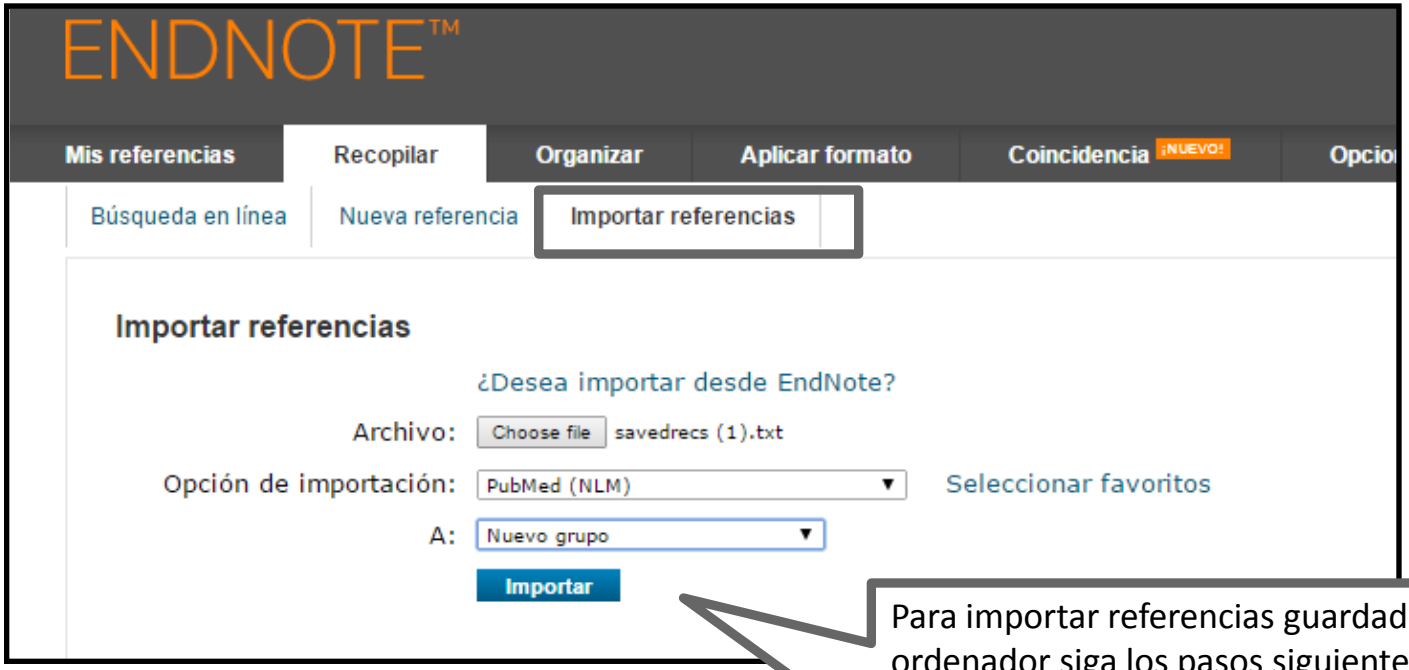

Para importar referencias guardadas a su ordenador siga los pasos siguientes:

- Busca el archivo
- Selecciona el filtro de importación
- Selección un grupo o crea un nuevo grupo
- Haga clic en 'Importar' para terminar la importación

Crear una nueva referencia manualmente

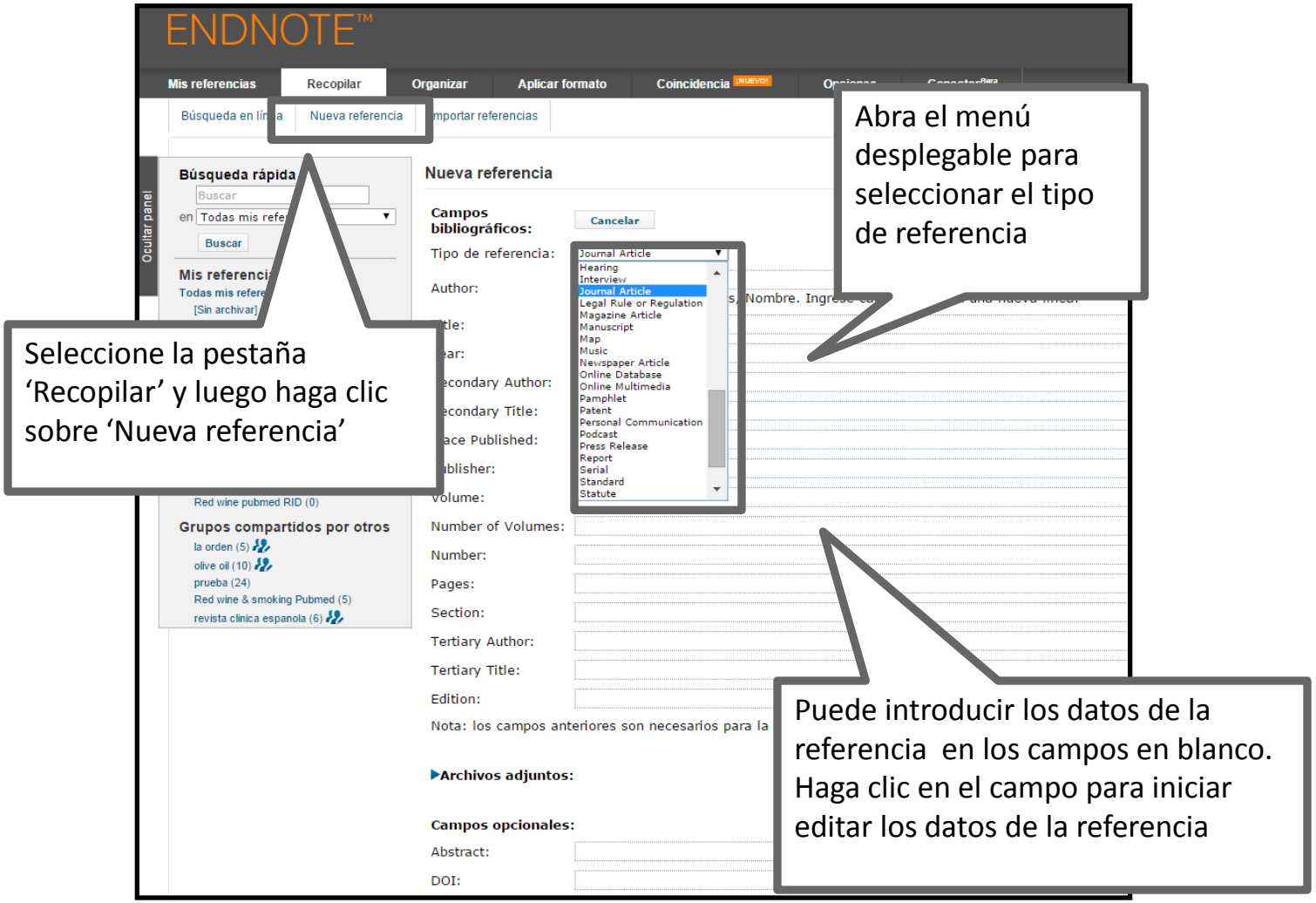

Editar una referencia

Ocultar panel

Búsqueda rápida

Buscar

en Todas mis referencias

Buscar

Mis referencias

Todas mis referencias (350)
[Sin archivar] (11)
Lista rápida (0)
Papelera (0)
Mis grupos
Brewing Beer (107)
Diabetes (10)
OLIVE OIL (10)
UNIV MINHO (100)
ResearcherID
Coral Barbas CEU San Pablo (71)
My Publications (41)
Red wine pubmed RID (0)

Grupos compartidos por otros

la orden (5)
olive oil (10)
prueba (24)
Red wine & smoking Pubmed (5)
revista clinica espanola (6)

Ver referencia en 'Todas mis referencias'

Registro 3 de 350 | Regresar a la lista

Copiar a la lista rápida | Eliminar | Agregar al grupo compartido por otros...

Related Records | Registro fuente

Buscar Web of Science Core Collection para Abreu, A. P. Ir

Texto completo | S·F·X

Campos bibliográficos: Ocultar campos vacíos

Tipo de referencia: Journal Article

Author: Abreu, A. P.;Fernandes, B.;Vicente, A. A.;Teixeira, J.;Dragone, G.

Title: Mixotrophic cultivation of Chlorella vulgaris using industrial dairy waste as organic carbon source

Year: 2012

Journal: Bioresource Technology

Volume: 118

Issue:

Pages: 61-66

Start Page:

Epub Date:

Archivos adjuntos:

Archivos: Adjuntar archivos

Figura: Adjuntar figura

Campos adicionales:

Abstract: Growth parameters and biochemical composition of the green microalga Chlorella vulgaris cultivated under different mixotrophic conditions were determined and compared to those obtained from a photoautotrophic control culture. Mixotrophic microalgae showed higher specific growth rate, final biomass concentration and productivities of lipids, starch and proteins than microalgae cultivated under photoautotrophic conditions. Moreover, supplementation of the inorganic culture medium with hydrolyzed cheese whey powder solution led to a significant improvement in microalgal biomass production and carbohydrate utilization when compared with the culture enriched with a mixture of pure glucose and galactose, due to the presence of growth promoting nutrients in cheese whey. Mixotrophic cultivation of C. vulgaris using the main dairy industry by-product could be considered a feasible alternative to reduce the costs of microalgal biomass production, since it does not require the addition of expensive carbohydrates to the culture medium. 2012 Elsevier Ltd. All rights reserved.

DOI: 10.1016/j.biortech.2012.05.055

Date: Aug

Type of Article:

Short Title:

- Examinar los registros relacionados en la WOS
- Ir al registro en la WOS
- Buscar en la WOS por otros trabajos de estos autores

Añadir archivos o adjuntos

Editar los campos bibliográficos

Organizar su biblioteca

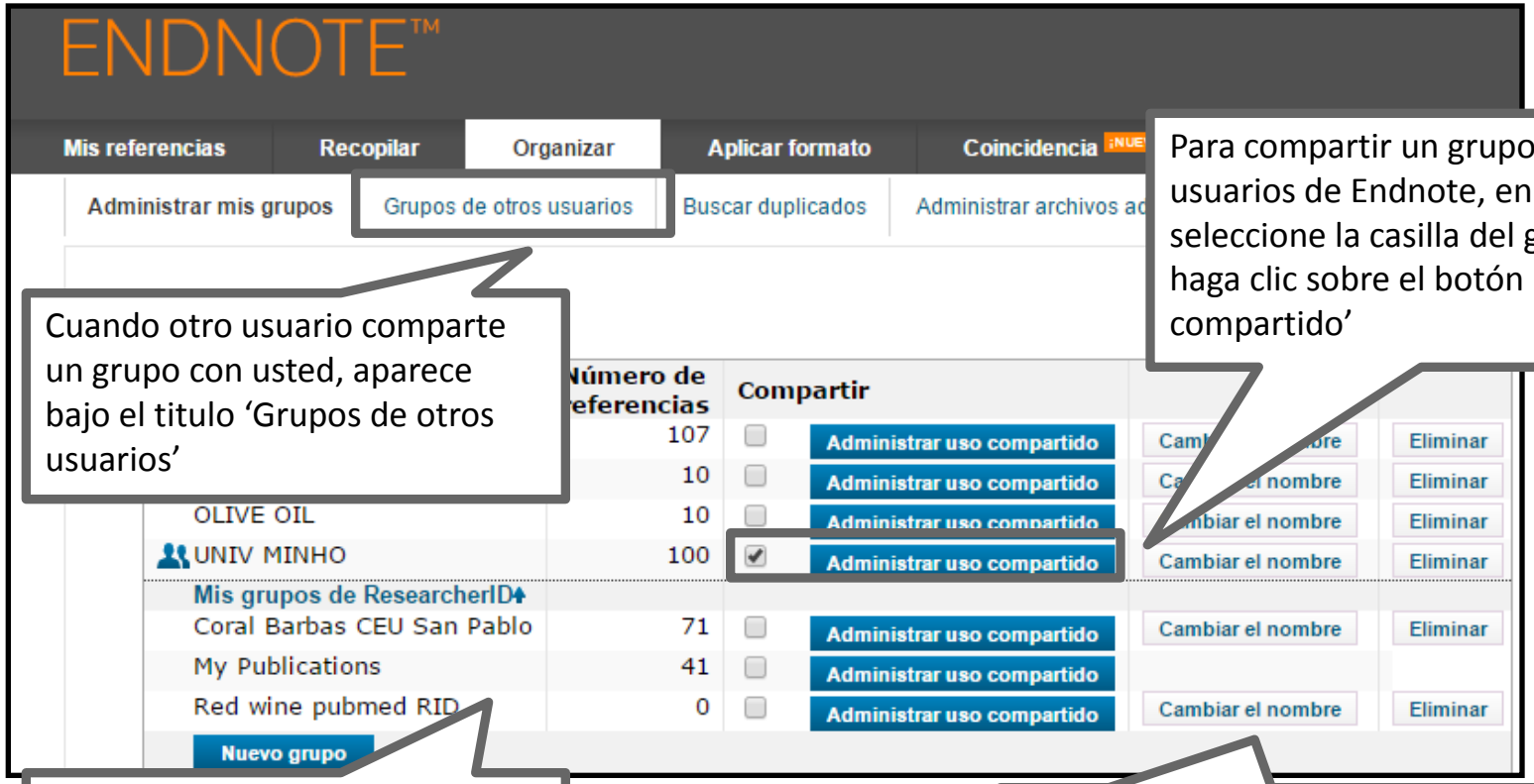

Cuando otro usuario comparte un grupo con usted, aparece bajo el titulo 'Grupos de otros usuarios'

Para compartir un grupo con otros usuarios de Endnote, en primer lugar seleccione la casilla del grupo y luego haga clic sobre el botón 'Administrar uso compartido'

- Encontrar las referencias duplicadas
- Manejar sus adjuntos
- Examinar grupos de otros usuarios

- Para sus listados de publicaciones de RID puede poner un nuevo título o eliminar un grupo

Compartir sus grupos

En el paso siguiente, haga clic sobre el enlace 'empiece a compartir este grupo' para continuar con el proceso

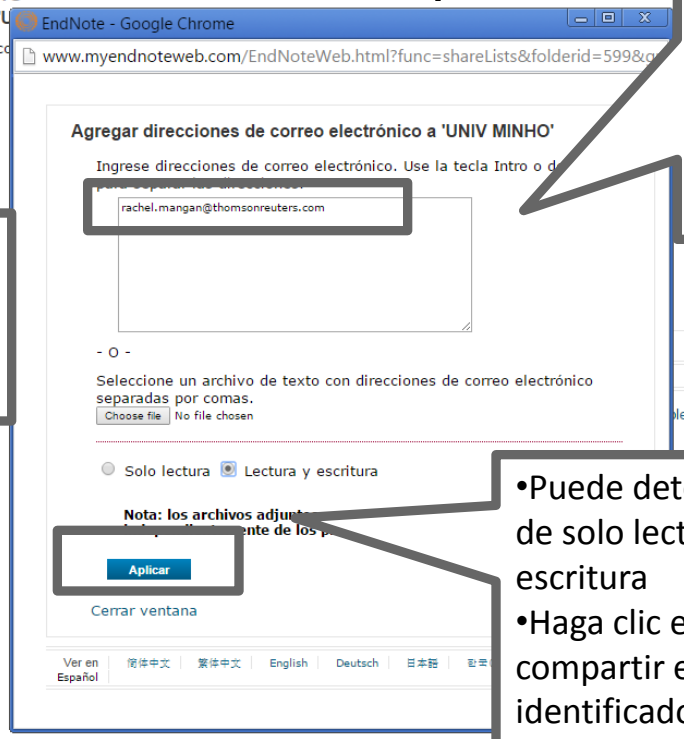

Introduzca la dirección de correo electrónico de aquellas personas con las que desea compartir los grupos. Nota. Las personas DEBEN tener una cuenta Endnote para ver las referencias. Introduzca la dirección de correo electrónico que utilizan para acceder a Endnote

- Puede determinar acceso de modo de solo lectura o de lectura y escritura
- Haga clic en 'Aplicar' para compartir el grupo con los usuarios identificados

Crear una Bibliografía

ENDNOTE™

Mis referencias | Recopilar | Organizar | Aplicar formato | Coincidencia ¡NUEVO! | Opcione

Bibliografía | Plug-in de Cite While You Write™ | Aplicar formato al artículo | Exportar referencias

Bibliografía

Referencias: - Brewing Beer

Estilos bibliográficos: Vancouver

Formato de archivo:

USGS 7th ed
UWSF (N-Y)
UWSF (Num)
Vaccine
Vadose Zone J
Value in Health
Vancouver-NIH
Vancouver
Verhaltenstherapie
Vet Anaesth Analg
Vet Comparative Oncol
Vet Immunol Immunopath
Vet Immunol Immunopathol
Vet Microbiology
Vet Ophthalmology
Vet Parasitology

Vista previa e imprimir

Crea una bibliografía con un grupo o con todas las referencias en la biblioteca

- Seleccionar un estilo entre 3.300 estilos
- Hacer una visualización de la bibliografía o una impresión

Crear una bibliografía

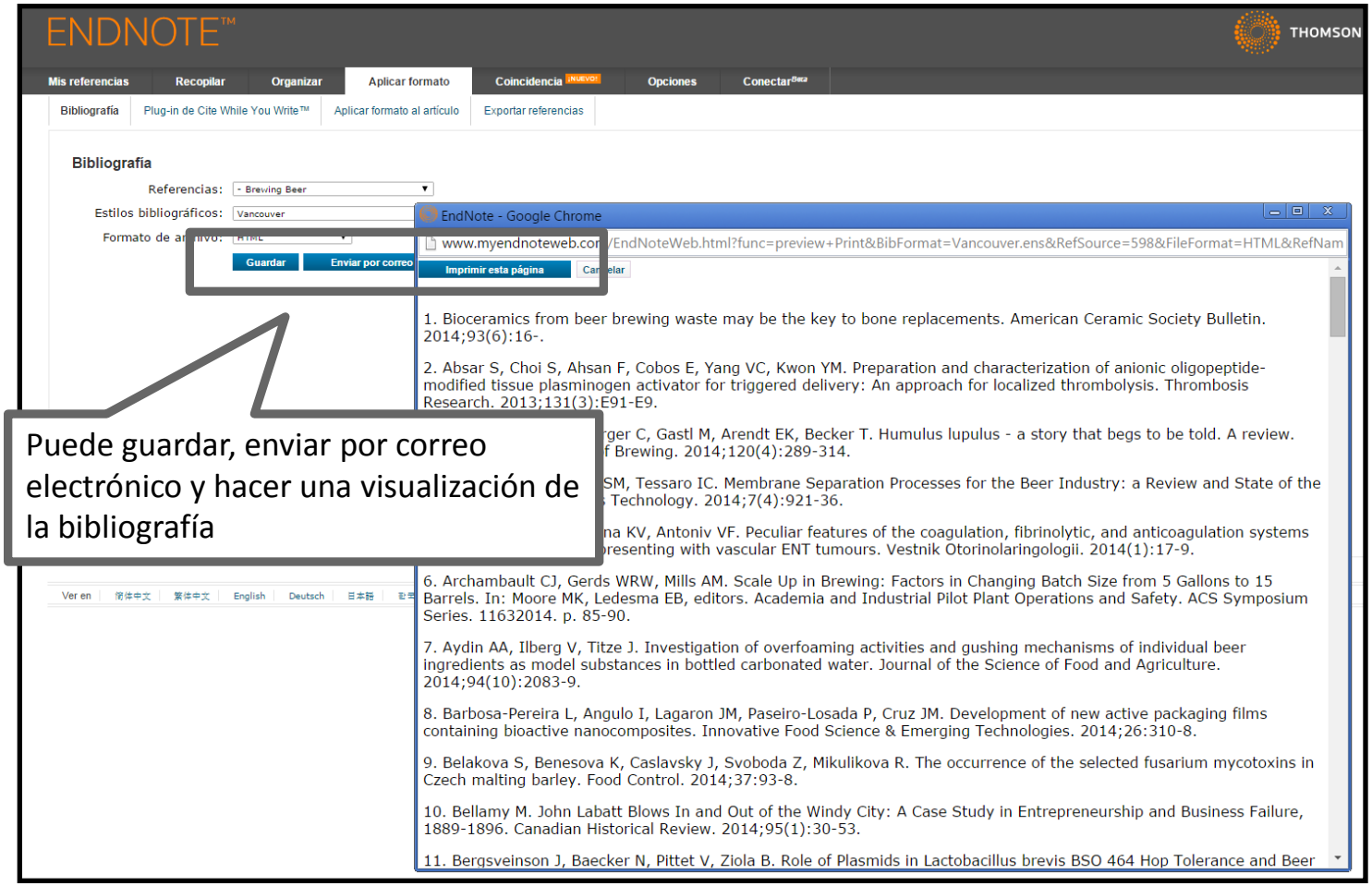

Puede guardar, enviar por correo electrónico y hacer una visualización de la bibliografía

Instalar los Plug-Ins

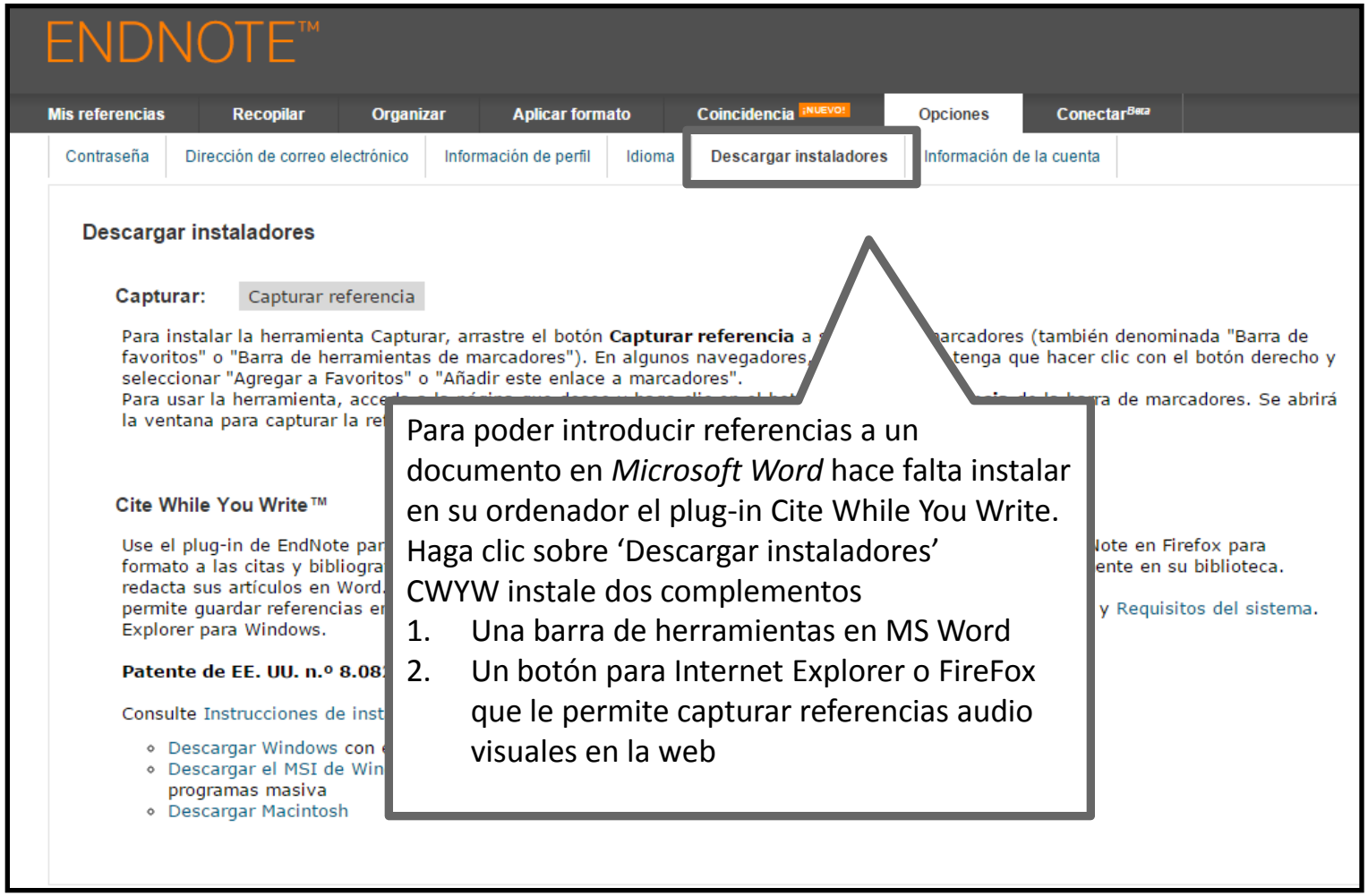

Para poder introducir referencias a un documento en *Microsoft Word* hace falta instalar en su ordenador el plug-in Cite While You Write.
Haga clic sobre 'Descargar instaladores'
CWYW instale dos complementos

1. Una barra de herramientas en MS Word
2. Un botón para Internet Explorer o FireFox que le permite capturar referencias audio visuales en la web

Capturar referencias en la Web (1)

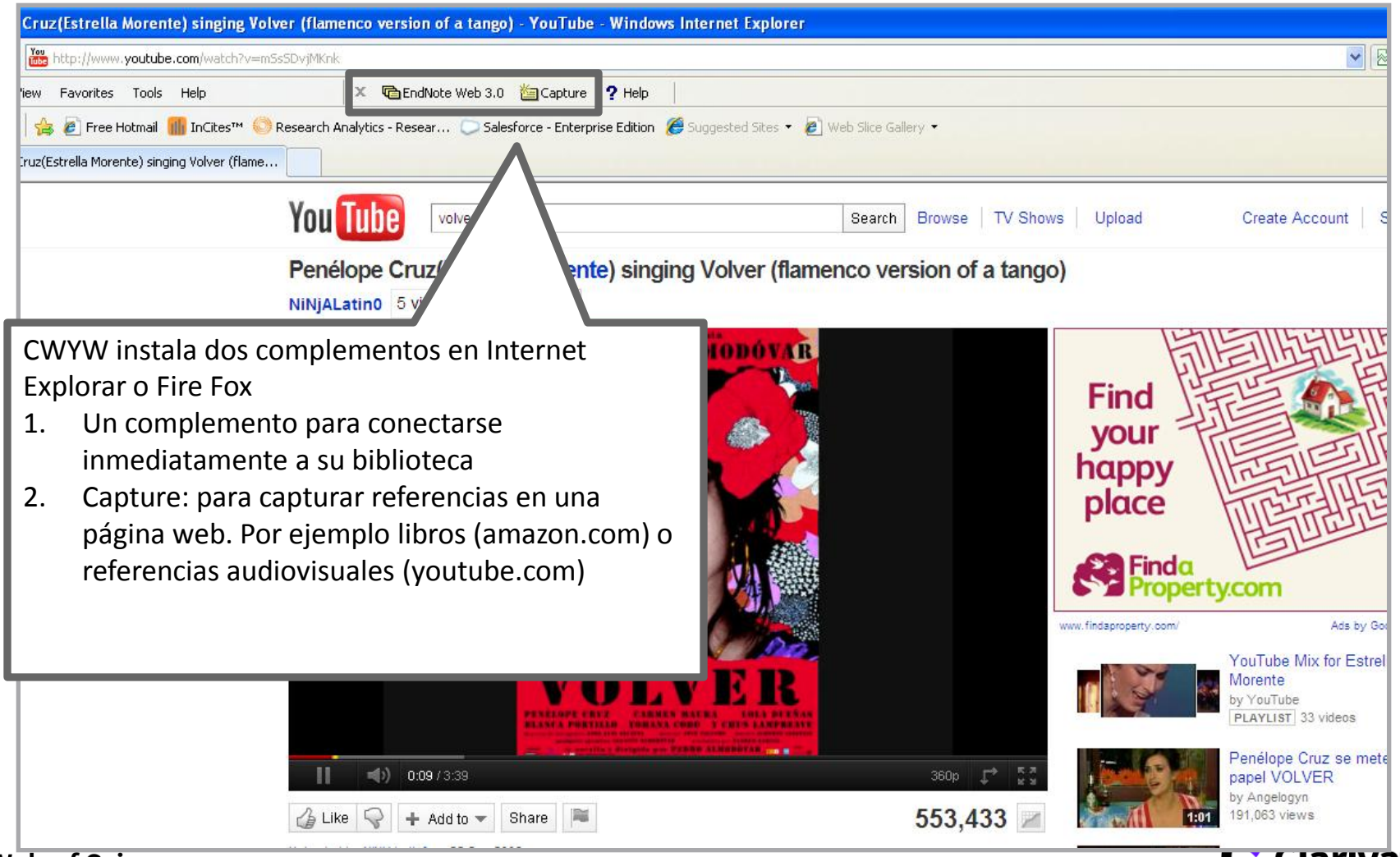

CWYW instala dos complementos en Internet Explorar o Fire Fox

1. Un complemento para conectarse inmediatamente a su biblioteca
2. Capture: para capturar referencias en una página web. Por ejemplo libros (amazon.com) o referencias audiovisuales (youtube.com)

Capturar referencias en la Web (2)

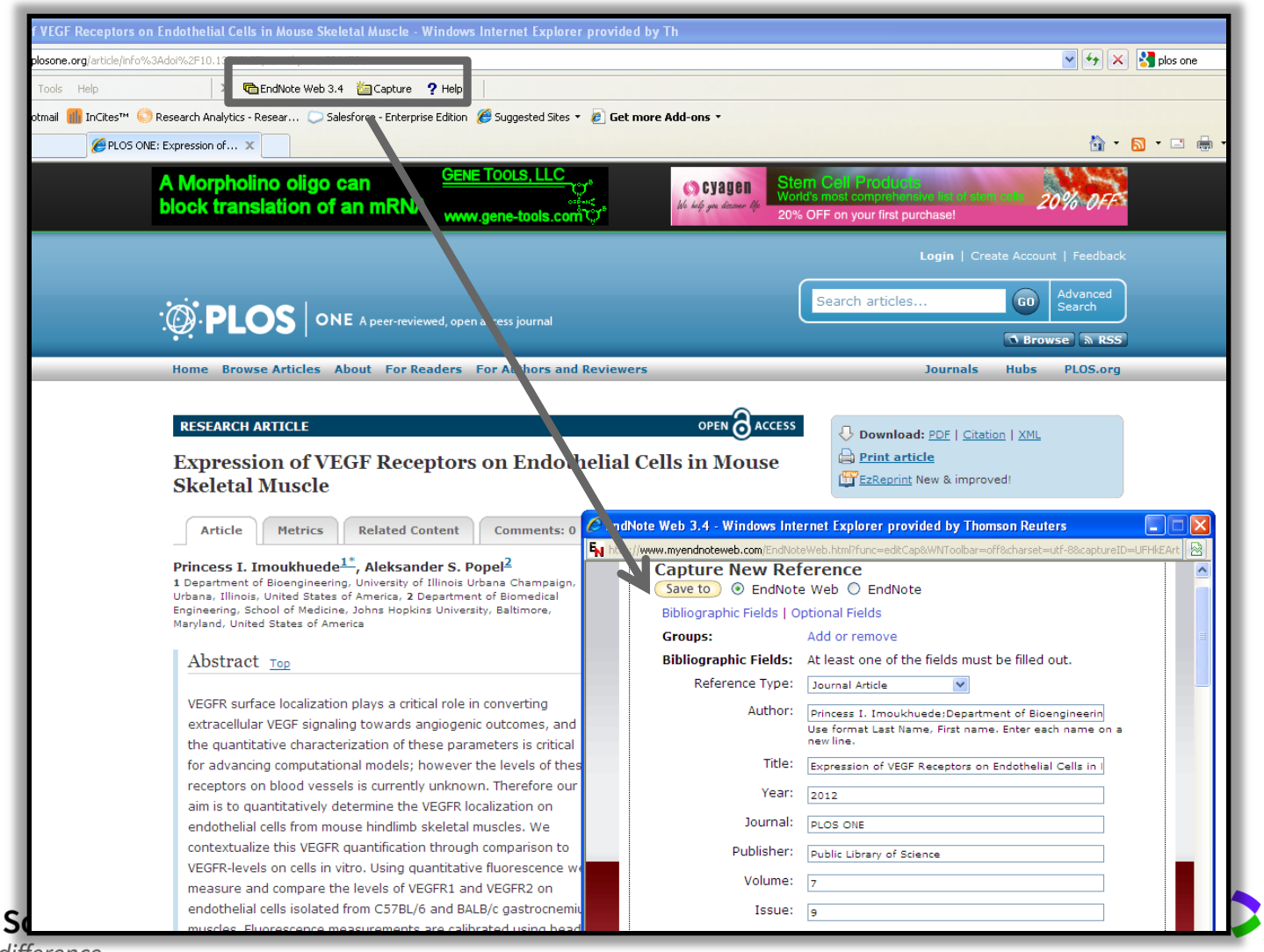

Introducir citas en un documento en MS Word

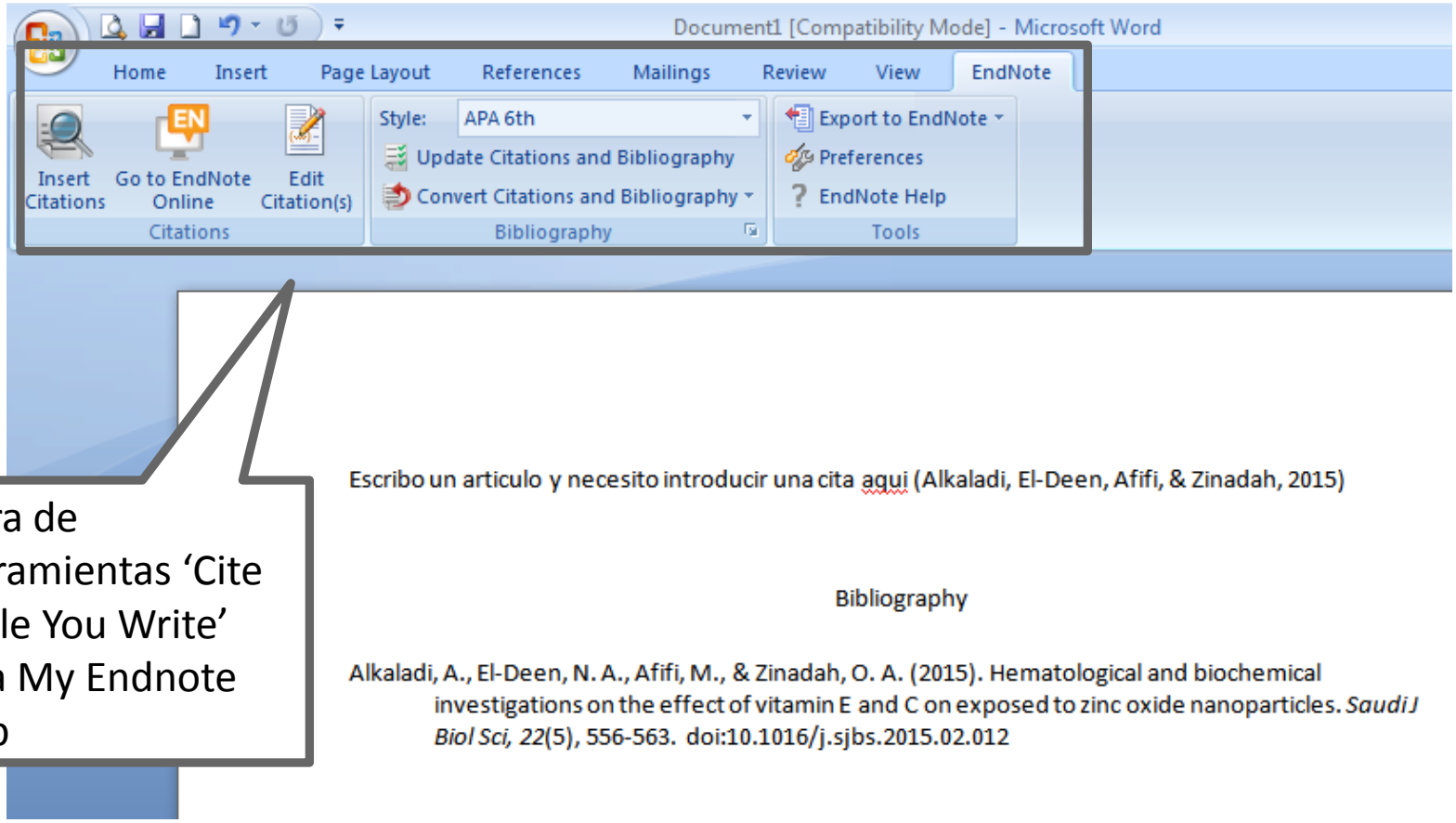

Barra de Herramientas 'Cite While You Write' para My Endnote Web

Introducir citas en un documento

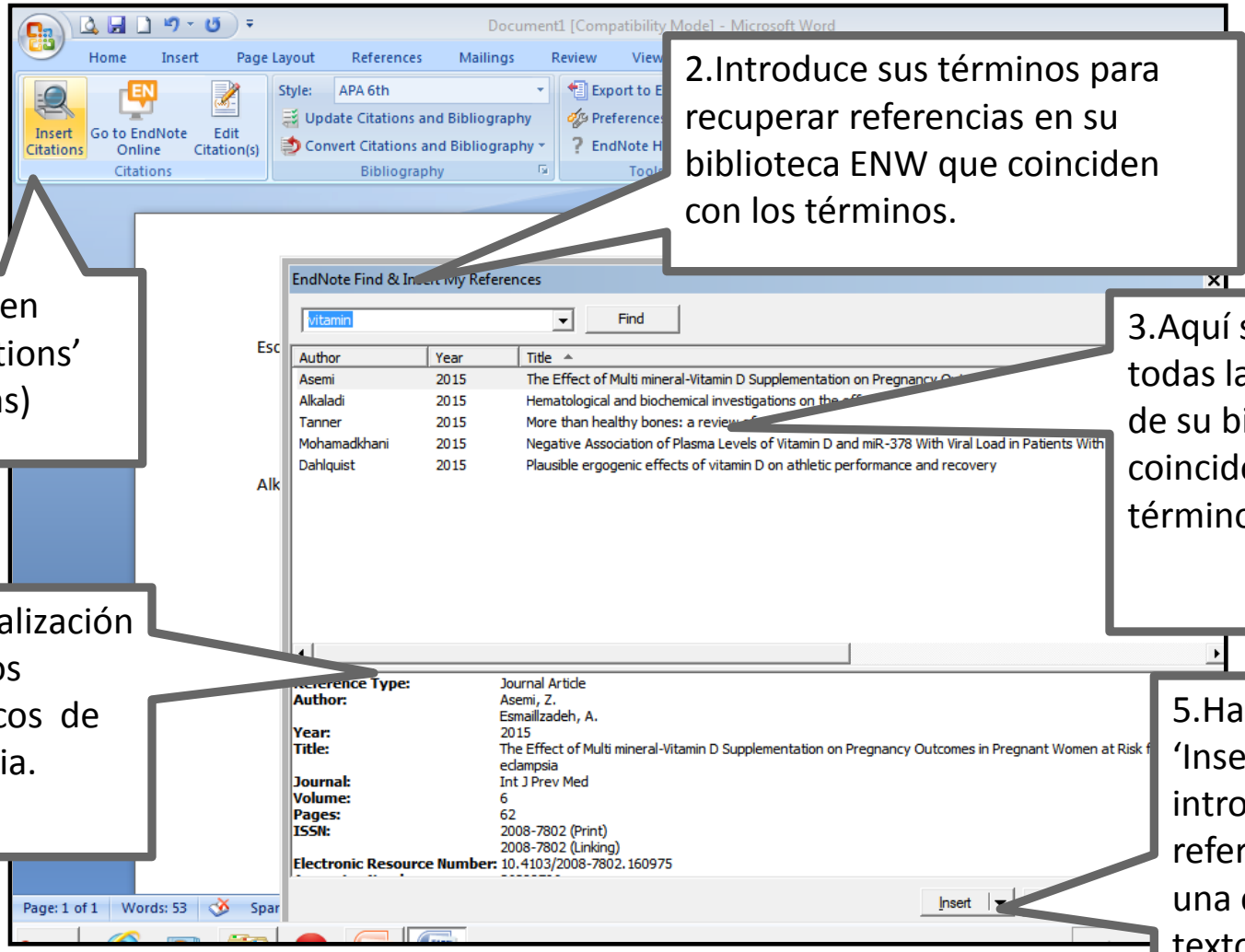

1.Haga clic en 'Insert Citations' (buscar citas)

2.Introduce sus términos para recuperar referencias en su biblioteca ENW que coinciden con los términos.

3.Aquí se presentan todas las referencias de su biblioteca que coinciden con los términos

4.Una visualización de los datos bibliográficos de la referencia.

5.Haga clic en 'Insert' para introducir la referencia como una cita en el texto

Formatear una Bibliografía

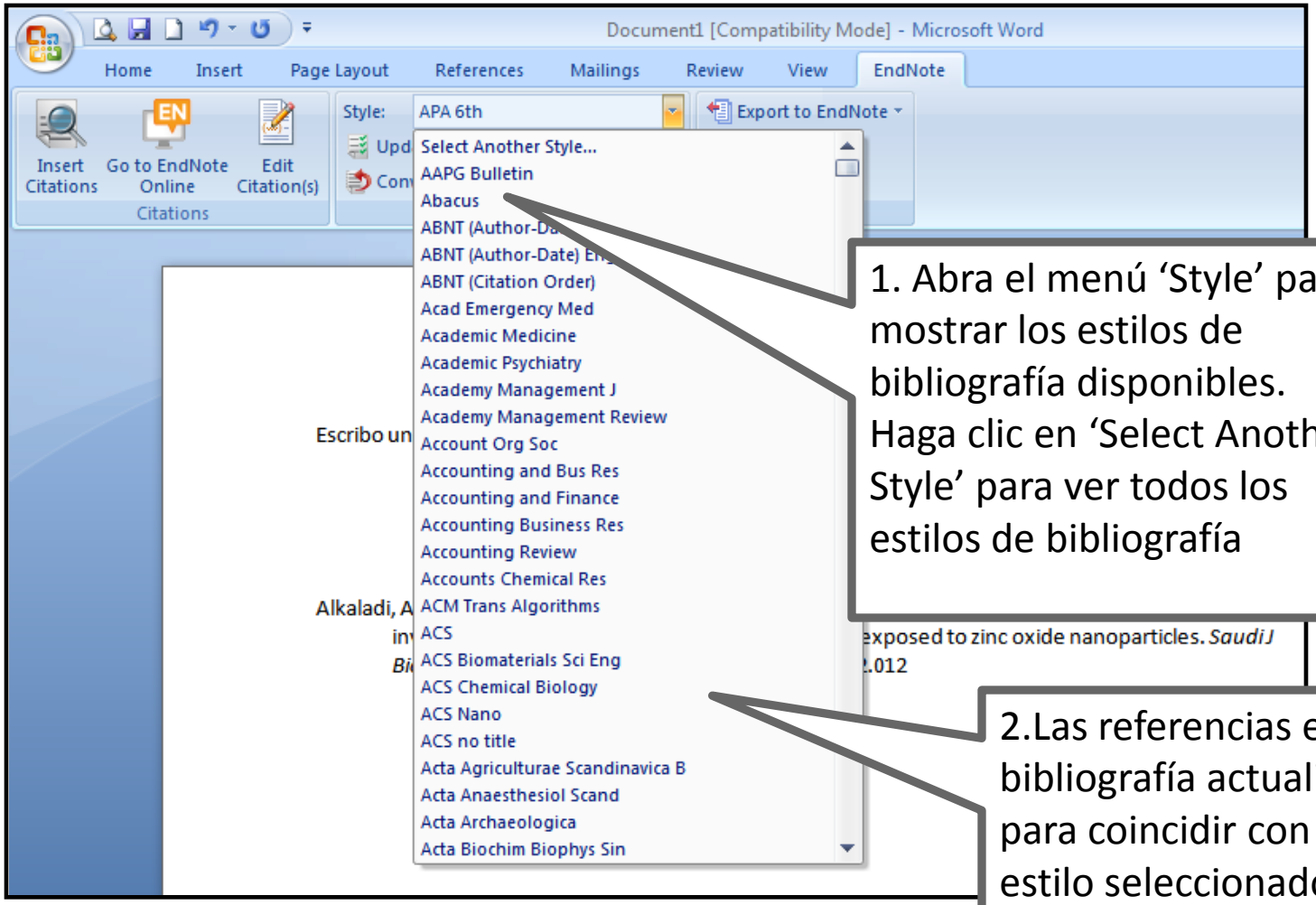

1. Abra el menú 'Style' para mostrar los estilos de bibliografía disponibles. Haga clic en 'Select Another Style' para ver todos los estilos de bibliografía

2.Las referencias en la bibliografía actualizarán para coincidir con el estilo seleccionado

Las Preferencias

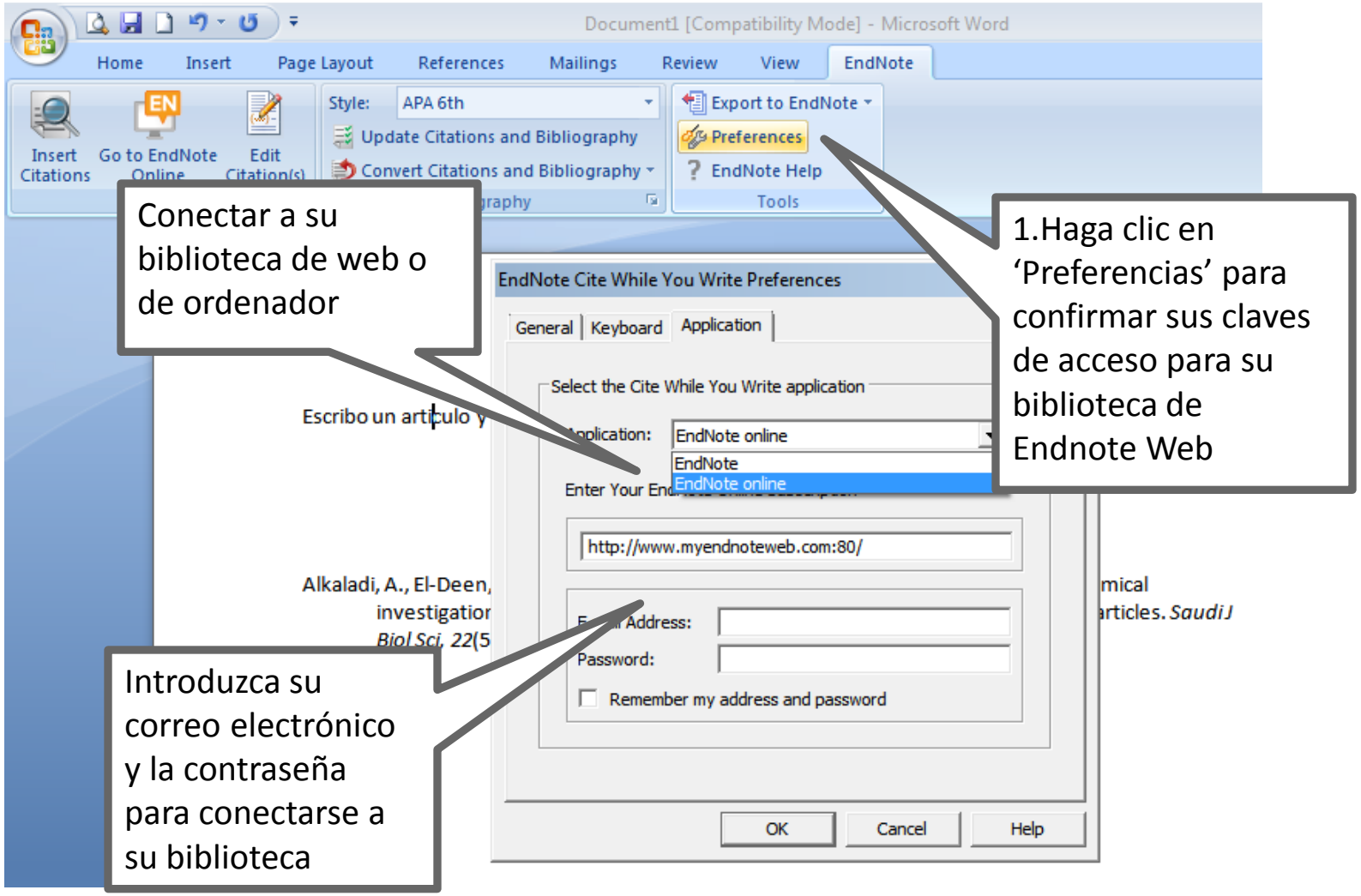

Convertir citas y la bibliografía

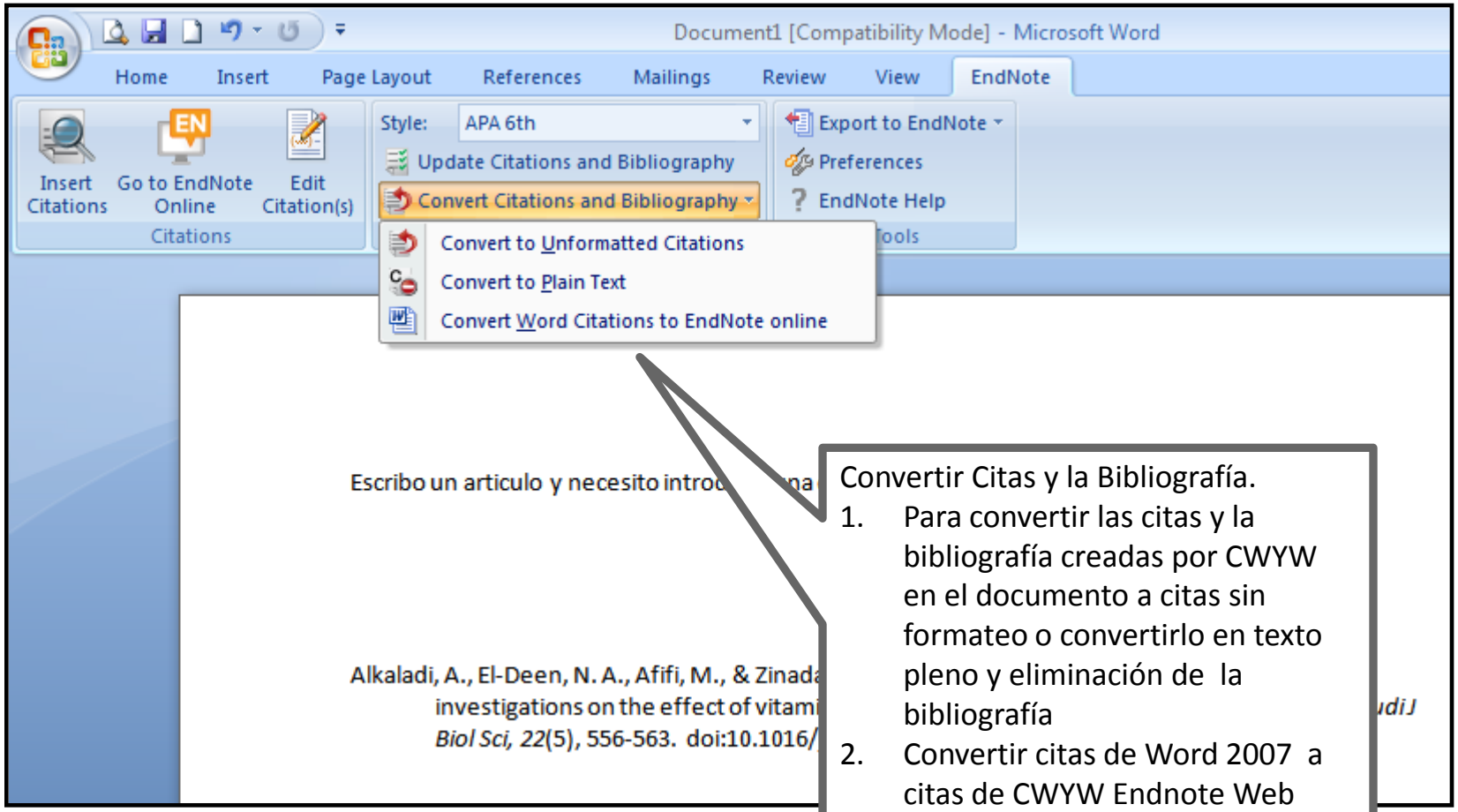

Convertir Citas y la Bibliografía.

1. Para convertir las citas y la bibliografía creadas por CWYW en el documento a citas sin formateo o convertirlo en texto pleno y eliminación de la bibliografía
2. Convertir citas de Word 2007 a citas de CWYW Endnote Web

Formatear una bibliografía

Document1 [Compatibility Mode] - Microsoft Word

Home | Insert | Page Layout | References | Mailings | Review | View | EndNote

Insert Citations | Go to EndNote Online | Edit Citation(s) — Citations

Style: APA 6th
Update Citations and Bibliography
Convert Citations and Bibliography — Bibliography

Export to EndNote
Preferences
EndNote Help

Haga clic en 'Bibliography' y luego 'Layout' en la casilla que aparece.

EndNote Configure Bibliography

Format Bibliography | Layout | Instant Formatting

Font: Calibri
Size: 11

Bibliography title: Bibliography
Text Format...

Start with bibliography number:

First line indent: 0.000 cm
Hanging indent: 1.270 cm

OK | Cancel

Escribo un articulo y n ... ah, 2015)

Alkaladi, A., El-Deen, M ... investigations ... *Biol Sci, 22*(5),

Se puede:

1. Determinar el estilo y tamaño del texto de la bibliografía
2. Escribir el título de su bibliografía
3. Introducir espacios entre sus referencias o líneas.

Biblioteca Viajera

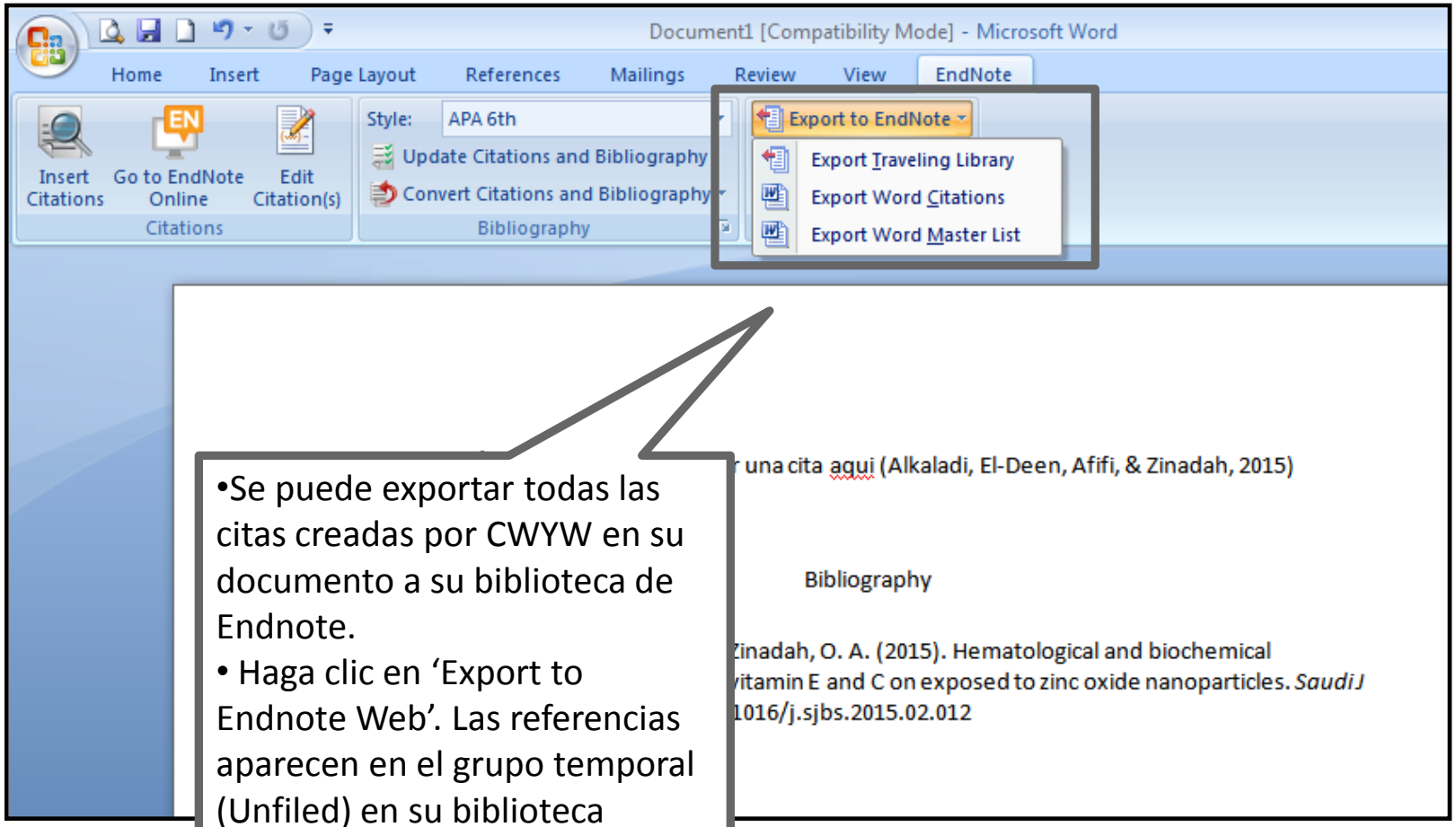

- Se puede exportar todas las citas creadas por CWYW en su documento a su biblioteca de Endnote.
- Haga clic en 'Export to Endnote Web'. Las referencias aparecen en el grupo temporal (Unfiled) en su biblioteca Endnote

Exportar referencias

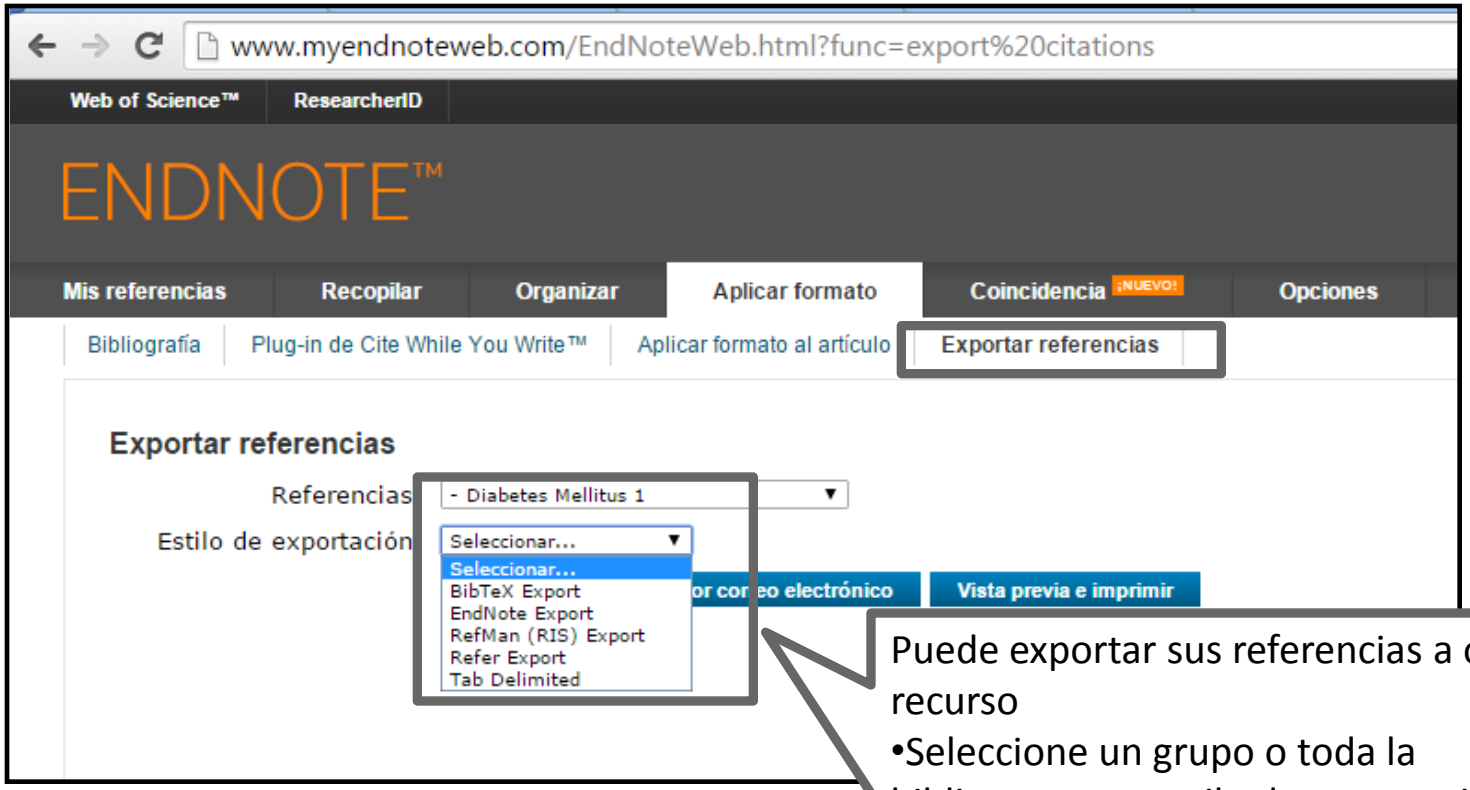

Puede exportar sus referencias a otro recurso

- Seleccione un grupo o toda la biblioteca y un estilo de exportación.
- Puede guardar el archivo a su ordenador, enviarlo por correo electrónico o hacer una visualización

Recomendaciones de revistas para sus manuscritos

ENDNOTE™ THOMSON REUTERS™

Mis referencias | Recopilar | Organizar | Aplicar formato | Coincidencia ¡NUEVO! | Opciones | Conectar Beta

Encuentre las mejores revistas para su manuscrito Con la tecnología de Web of Science™

Ingrese los detalles de su manuscrito:

***Título:**

Olive Oil

***Abstract:**

Among vegetable oils, virgin olive oil (VOO) has nutritional and sensory characteristics that to make it unique and a basic component of the Mediterranean diet. The importance of VOO is mainly attributed both to its high content of oleic acid a balanced contribution quantity of polyunsaturated fatty acids and its richness in phenolic compounds, which act as natural

*obligatorio

Referencias:

-OLIVE OIL

Seleccionar grupo
-Brewing Beer
-Diabetes
-OLIVE OIL
-UNIV MINHO

ResearcherID
Coral Barbas CEU San Pablo
My Publications
Red wine pubmed RID
Ninguna referencia

...levantes a su manuscrito.

Ver en 简体中文 繁体中文 English Deutsch 日本語 한국어 Português Español

Funcionamiento

Partiendo de una serie de datos clave (como el título, el abstract y las referencias), podemos ayudarle a encontrar la revista adecuada para su manuscrito.

Nuestra tecnología pendiente de patente analiza millones de datos y conexiones de citas de Web of Science para identificar relaciones significativas entre estas publicaciones y sus propios datos de citas.

En segundos, tendrá al alcance de su mano datos de JCR®, detalles de editoriales e información de revistas clave que le ayudarán a comparar sus opciones y a enviar su manuscrito.

Solo Thomson Reuters puede aprovechar el poder de Web of Science para ayudarle a tomar las decisiones referentes a la publicación de sus manuscritos.

...l funcionamiento de la coincidencia de

La herramienta de recomendaciones usa los datos clave para sugerir revistas

- Título
- Resumen
- Referencias

Recomendaciones de revistas para sus manuscritos

Encuentre las mejores revistas para su manuscrito Con la tecnología de Web of Science™

3 Coincidencias de revistas

< Editar datos de manuscrito | Ampliar todo | Contraer todo

Resultado de coincidencia	Impact Factor JCR (Año actual)	Impact Factor JCR (5 años)	Revista	Artículos similares
	1.225 (2013)	1.166 (5 años)	NATURAL PRODUCT RESEARCH	0
	1.761 (2013)	2.224 (5 años)	FLAVOUR AND FRAGRANCE JOURNAL	0
	0.924 (2013)	0.954 (5 años)	NATURAL PRODUCT COMMUNICATIONS	0

NATURAL PRODUCT RESEARCH

Mejores clasificaciones de palabras clave: phenolic compounds, olive oil, flavonoids, acid

Categoría de JCR	Clasificación en la categoría	Cuartil en la categoría
CHEMISTRY, APPLIED	38/71	Q3
CHEMISTRY, MEDICINAL	45/58	Q4

Editorial: 4 PARK SQUARE, MILTON PARK, ABINGDON OX14 4RN, OXON, ENGLAND
ISSN: 1478-6419
eISSN: 1478-6427

FLAVOUR AND FRAGRANCE JOURNAL

Mejores clasificaciones de palabras clave: oil, compounds, sensory

Categoría de JCR	Clasificación en la categoría	Cuartil en la categoría
CHEMISTRY, APPLIED	28/71	Q2
FOOD SCIENCE & TECHNOLOGY	47/123	Q2

Editorial: 111 RIVER ST, HOBOKEN 07030-5774, NJ,
ISSN: 0882-5734
eISSN: 1099-1026

NATURAL PRODUCT COMMUNICATIONS

Mejores clasificaciones de palabras clave: oil, phenolic compounds, flavonoids

Categoría de JCR	Clasificación en la categoría	Cuartil en la categoría
CHEMISTRY, MEDICINAL	53/58	Q4
FOOD SCIENCE & TECHNOLOGY	76/123	Q3

Editorial: 7963 ANDERSON PARK LN, WESTERVILLE, OH 43081
ISSN: 1934-578X
eISSN: 1555-9475

¿Le resultó útil? Sí NO

Para cada coincidencia nos ofrece:

- Titulo de la revista
- Factor de Impacto
- Categorías
- Cuartiles de JCR
- Datos de la editorial
- Coincidencia de las palabras claves
- Acceso al envío de su manuscrito en la página web de la editorial

Páginas web de interés y videos

webofscience.com

my.endnote.com

researcherid.com

wokinfo.com

youtube.com/WoSTraining

¡Muchas gracias!

RACHEL.MANGAN@CLARIVATE.COM

www.wokinfo.com

www.recursoscientificos.fecyt.es

Web of Science
Trust the difference

GOBIERNO DE ESPAÑA
MINISTERIO DE ECONOMÍA Y COMPETITIVIDAD
FECYT
FUNDACIÓN ESPAÑOLA PARA LA CIENCIA Y LA TECNOLOGÍA

Clarivate Analytics